

# 3 Nerede oturuyorsun?

angeben, wo sich etwas befindet ■ den Wohnort erfragen und angeben ■ fragen, wie ein Wort auf Deutsch/Türkisch heißt ■ etwas zum Trinken bestellen ■ eine Bitte formulieren ■ nach Sprachkenntnissen fragen und darauf antworten ■ fragen und angeben, wo man ist und was man macht

## 1 ... nerede?

**a** Bu ne? Yazın. Was ist das? Schreiben Sie die Nummer unter das passende Bild.

1. Ayasofya 2. Brandenburg Kapısı 3. Belvedere Sarayı 4. Grossmünster Kilisesi







**b** ... nerede? Eşleştirin. Wo ist ...? Ordnen Sie zu und üben Sie die Sätze zu zweit.

- |                          |                 |
|--------------------------|-----------------|
| 1. Ayasofya              | a. Viyana'da.   |
| 2. Belvedere Sarayı      | b. Zürih'te.    |
| 3. Brandenburg Kapısı    | c. İstanbul'da. |
| 4. Grossmünster Kilisesi | ç. Berlin'de.   |

**c** Tamamlayın. Ergänzen Sie die Tabelle.

Lokativendung: -DA	Nerede?
a, ı, o, u → -da, -ta	Viyana' <u>da</u> , Frankfurt' ___
e, i, ö, ü → -de, -te	Berlin' ____, Zürih' ___

⚠ Nach stimmlosen Konsonanten  
ç, f, h, k, p, s, ş, t → t

1-2 AB

- ◆ Ayasofya nerede? ○ İstanbul'da.

## 2 Sen nerede oturuyorsun?

**a** O nerede oturuyor? Tamamlayın. Wo wohnt er/sie? Ergänzen Sie die Sätze.

- |                                       |                  |
|---------------------------------------|------------------|
| 1. Leyla <u>İstanbul'da</u> oturuyor. | 3. Frauke _____. |
| 2. Heike _____ oturuyor.              | 4. Ingo _____.   |

FRAUKE BACH Lindenstr. 8 50765 Köln	HEIKE MEYER Scheffelstr. 95 60318 Frankfurt	Leyla Yılmaz Laleli Caddesi 84 34193 İstanbul	INGO HALLENSLEBEN Müllerstr. 9 80169 Münih
---	---	---	--

**b** Kontrol edin. Sprechen Sie zu zweit über Ihre Lösungen.

- ◆ Leyla nerede oturuyor? ○ O İstanbul'da oturuyor.

1 | 23

**c** Dinleyin ve tamamlayın. Hören Sie zu und ergänzen Sie.

1.

- Anna, sen nerede oturuyorsun?
- Berlin'de oturuyorum.
- Orada nerede oturuyorsun?
- Kreuzberg'\_\_\_\_, Graefestraße \_\_\_\_\_'de.

2.

- ◆ Yusuf, sen İstanbullu musun?
- ◆ Hayır, İstanbullu değilim, İzmirliyim, ama şimdi İstanbul'da yaşıyorum.
- ◆ İstanbul'da nerede oturuyorsun?
- ◆ Beşiktaş'\_\_\_\_, Güllü Sokak \_\_\_\_ numarada.

**ç** Karşılaştırın. Vergleichen Sie Ihre Lösungen mit einem Partner.

- ◆ Anna nerede oturuyor?
- (O) Berlin'de oturuyor.
- ◆ (O) Berlin'de / Orada nerede oturuyor?
- (O) Kreuzberg'..., ... oturuyor.

		Das -yor-Präsens:
		Verbstamm + (I)yor
a, ı	→ ı	yaşamak → yaşıyor
o, u	→ u	oturmak → oturuyor

**d** Tabloyu tamamlayın. Ergänzen Sie die Tabelle mit den Personalendungen. Üben Sie dann zu zweit die Dialoge aus 2c mit Ihren eigenen Angaben zu Herkunft und Wohnort.**Konjugation von oturmak im -yor-Präsens**

ben	oturuyor <u>um</u>	biz	oturuyor _____
sen	oturuyor _____	siz	oturuyor _____
o	oturuyor _____	onlar	oturuyor ( <u>lar</u> )

**e** O nerede oturuyor? Wo wohnt er/sie? Fragen Sie Ihren Partner nach den fehlenden Informationen. Sie beziehen sich dabei auf diese Seite, Ihr Partner auf Seite 72.

Maren Bach	_____	_____
Tom Schmelzer	Baubergerstr. 9 A	Münih-Moosach
Brigitte ve Ali Münzer	_____	_____
İşık Saka	Girne Bulvarı 89 B	İzmir – Alsancak

**f** Yazın ve konuşun. Schreiben Sie zu zweit den Dialog aus 2c in der Sie-Form und tragen Sie ihn anschließend vor.**g** Sorun ve not edin. Fragen Sie die anderen Kursteilnehmer nach Ihren Wohnorten und schreiben Sie diese auf.

- ◆ (Sen/Siz) Nerede oturuyorsun/uz?
- ◆ Orada / Moosach'ta nerede oturuyorsun/uz?
- (Ben) Moosach'ta oturuyorum.
- Baubergerstraße ...

**ğ** Kursta anlatın. Berichten Sie Ihre Ergebnisse und erstellen Sie einen Überblick für Ihren Kurs.

- ◆ Anna Moosach'ta oturuyor.
- Tim de Moosach'ta oturuyor.
- ▲ Matthias (da) ...

Kim?	Nerede oturuyor?	Kaç kişi?
Anna, Tim	Moosach'ta	//
Erik	...	/

3-8 AB

### 3 Bu Türkçe ne demek?

a Bu ne? Eşleştirin. Was ist das? Ordnen Sie die Wörter den Fotos zu.

1. ayran 2. çay 3. kahve 4. su 5. bira 6. süt 7. şarap 8. portakal suyu


















◆ Bu ne? ○ Bu kahve.

1 | 24 b Dinleyin ve tamamlayın. Wie heißt ... auf Türkisch/Deutsch? Hören Sie zu und ergänzen Sie.

1.

◆ Bier Türkçe ne demek?

○ Bier Türkçe \_\_\_\_\_ demek.

◆ Sağ ol.

○ Bir şey değil.

2.

▲ \_\_\_\_\_ Almanca ne demek?

● Wein demek.

▲ Peki, Fransızca ne demek?

● Ben de bilmiyorum.

c Tamamlayın ve konuşun. Ergänzen Sie die Tabelle und variieren Sie dann zu zweit die Dialoge mit den oben angegebenen Alternativen.

#### Die Endung für Sprachbezeichnungen: -CA

a, ı, o, u → -ca, -ça

Alman → Almanca

Fransız → Fransızca

Rus → Rusca

e, i, ö, ü → -ce, -çe

İngiliz → İngilizce

Türk → Türkçe

İsveçli → İsveççe

9-10

Nach ç, f, h, k, p, s, ş, t → ç

### 4 Ne içiyorsun?

a Onlar nerede? Tamamlayın. Wo befinden sich Leyla und Cem? Ergänzen Sie.

bar büro ev kahve (Café) Onlar \_\_\_\_\_.

1 | 25 b Dinleyin ve işaretleyin. Was möchten Leyla und Cem trinken? Hören Sie zu und kreuzen Sie an.

1. Leyla  çay  kahve  su  istiyor.

2. Cem  bira  çay  su  içiyor.

c Tamamlayın. Ergänzen Sie den Satz mit der Bestellung der Gäste.

Onlar \_\_\_\_\_ ve \_\_\_\_\_ istiyor.



26 yirmi altı

ç Okuyun. Lesen Sie und überprüfen Sie Ihre Antwort.

- |                                   |  |
|-----------------------------------|--|
| ◆ Cem, sen ne içiyorsun?          | ◆ Garson Bey!                            |
| ◆ Ben çay içiyorum. Ya sen?       | ● Buyurun, arzunuz?                      |
| ◆ Ben kahve istiyorum, bir de su. | ◆ Bir çay, bir kahve, bir de su, lütfen. |
| ...                               | ● Tabii, efendim.                        |

d Konuşun. Üben Sie zu dritt den Dialog aus 4ç mit anderen Getränken. Schreiben Sie auf, was Ihre Partner trinken möchten.

11-13 AB

♂ Garson Bey! / ♀ Garson \_\_\_\_\_!

Das -yor-Präsens:	
	Verbstamm + (I)yor
e, i → i	içmek → iç_____
	istemek → ist_____

## 5 Buyurun, çayınız!

11 26 AB

a Dinleyin ve işaretleynin. Wer sagt das? Hören Sie zu, lesen Sie mit und kreuzen Sie an.

	Garson	Leyla	Cem
Buyurun, çayınız.	<input type="checkbox"/>	<input type="checkbox"/>	<input type="checkbox"/>
Teşekkür ederim.	<input type="checkbox"/>	<input type="checkbox"/>	<input type="checkbox"/>
Bu da sizin kahveniz ve suyunuz.	<input type="checkbox"/>	<input type="checkbox"/>	<input type="checkbox"/>
Sağ olun.	<input type="checkbox"/>	<input type="checkbox"/>	<input type="checkbox"/>

b Tabloyu tamamlayın. Ergänzen Sie die Tabelle mit den Possessivendungen und spielen Sie den Dialog aus 5a nach.

	(sizin) ...-(I)niz
a, ı → ı	çay_____, bira_____ ⚠ şarab <b>ınız</b>
o, u → u	⚠ su <b>y</b> _____
e, i → i	kahve_____
ö, ü → ü	süt_____



c Ne içiyorsunuz? Yazın. Schreiben Sie auf, was Sie morgens, tagsüber und abends trinken. Fragen Sie dann Ihren Partner und ergänzen Sie die Liste mit seinen Antworten.

Ne zaman?	Ben	Adı: _____
sabahları	çay_____	_____
gündüzleri	_____	_____
akşamları	_____	_____

- ◆ (Sen/Siz) Sabahları ne içiyorsun/uz?
- (Ben) Sabahları çay içiyorum.
- ◆ Gündüzleri ne içiyorsun/uz?
- ...

ç Anlatın. Tauschen Sie sich jetzt zu viert darüber aus, was Sie zu welcher Zeit am liebsten trinken.

- ◆ Ben sabahları çay içiyorum. Frau de sabahları çay içiyor. Biz sabahları çay içiyoruz.
- Ben sabahları kahve içiyorum, ama Deniz sabahları çay içiyor.
- ▲ ...

14-17 AB

## 6 Yabancı dil konuşuyor musun?

a Sıraya koyun. *Bringen Sie folgende Wörter in die richtige Reihenfolge.*

biraz çok iyi iyi oldukça iyi

+ ++ +++ +++++  
 biraz → \_\_\_\_\_ → \_\_\_\_\_ → \_\_\_\_\_

1 | 27 

b Doğru mu, yanlış mı? İşaretleyin. *Richtig oder falsch? Lesen Sie zunächst die folgenden Aussagen. Hören Sie sich dann den Dialog an und kreuzen Sie an.*

- |                                     | doğru                    | yanlış                   |
|-------------------------------------|--------------------------|--------------------------|
| 1. Heike kursta Türkçe öğreniyor.   | <input type="checkbox"/> | <input type="checkbox"/> |
| 2. Heike biraz İngilizce konuşuyor. | <input type="checkbox"/> | <input type="checkbox"/> |
| 3. Leyla çok iyi Almanca biliyor.   | <input type="checkbox"/> | <input type="checkbox"/> |



c Okuyun ve kontrol edin. *Hören Sie den Dialog noch einmal, lesen Sie mit und vergleichen Sie Ihre Antworten. Ergänzen Sie dann die Tabelle mit den Präsensendungen.*

- ◆ Heike sen İstanbul'da ne yapıyorsun?
- ▲ Üniversitede sosyoloji okuyorum.
- ◆ Başka ne yapıyorsun?
- ▲ Tabii, Türkçe öğreniyorum.
- ◆ Nerede?
- ▲ Bir kursta.
- ◆ Başka yabancı dil konuşuyor musun?
- ▲ Evet, çok iyi İngilizce konuşuyorum.  
Sen de yabancı dil konuşuyor musun?
- ◆ Evet, oldukça iyi Almanca biliyorum.
- ▲ Başka yabancı dil biliyor musun?
- ◆ Hayır, bilmiyorum.
- ◆ Leyla!
- ◆ Efendim?
- ◆ Gül nerede, biliyor musun?
- ◆ Hayır, ben de bilmiyorum.

		Das -yor-Präsens:	
		Verbstamm + (I)yor	
a, ı	→ i	yapmak	→ yap <u>ıyor</u>
o, u	→ u	konuşmak	→ konuş <u>uyor</u>
e, i	→ i	öğrenmek	→ öğren <u>iyor</u>
		bilmek	→ bil <u>iyor</u>

		negativer Verbstamm + (I)yor	
a, ı	→ i	yapm <u>amak</u>	→ yapm <u>ıyor</u>
o, u	→ u	konuşm <u>amak</u>	→ konuşm <u>uyor</u>
e, i	→ i	bilme <u>mek</u>	→ bilme <u>miyor</u>


ç Tamamlayın. *Ergänzen Sie die Fragen und die Antworten.*

- |  |                                    |
|--|------------------------------------|
| ◆ Sen yabancı dil konuşuyor _____?             | ◆ Başka yabancı dil biliyor _____? |
| ○ Evet, çok iyi İngilizce <u>konuşuyorum</u> . | ○ Evet, biraz İtalyanca _____.     |
| Hayır, _____.                                  | Hayır, (başka dil) _____.          |

d Sorun. *Fragen Sie Ihren Partner, welche Sprache(n) er spricht, und machen Sie sich Notizen. Tauschen Sie sich dann zu viert darüber aus.*

(Sen/Siz) Yabancı dil konuşuyor musun/uz?  
 Başka yabancı dil biliyor musun/uz?  
 Yabancı dil öğreniyor musun/uz?  
 Nerede öğreniyorsun/uz?





18-22 

## 7 Neredesin?

- a **On ne yapıyor? Eşleştirin.** Was macht er/sie? Ordnen Sie den Verben die Bilder zu. Ergänzen Sie dann die Präsensendungen in der Tabelle und besprechen Sie die Fotos.

çalışmak  e-mail yazmak  gazete okumak  müzik dinlemek  
 yemek pişirmek  film izlemek  5 yüzmek  duş yapmak



	Das -yor-Präsens:
	Verbstamm + (I)yor
a, ı → ı	yazmak → yaz _____
o, u → u	okumak → oku _____
e, i → i	dinlemek → dinl _____
ö, ü → ü	yüzmek → yüz _____

- b **Yazın.** Schreiben Sie auf, an welchen Orten Sie welche Aktivitäten machen.

bar büro ev kahve/Café kurs sinema bahçe deniz

Denizde yüzüyorum.  
Büroda e-mail okuyorum.

- c **Sorun.** Zu zweit: Stellen Sie sich gegenseitig Fragen.

- ◆ (Sen/Siz) Büroda ne yapıyorsun/uz?
- (Ben) Büroda e-mail yazıyorum.

- ç **Okuyun ve işaretleyin.** Lesen Sie den Chat und kreuzen Sie an.

1. Gül  büroda  kursta.
2. O  İspanyolca  Rusça öğreniyor.
3. Ufuk  Leyla'da  Dilek'te.
4. Onlar  kahve  yemek pişiriyor.

**Ufuk91:** Merhaba, Gül. Neredesin?  
**Gül87:** Selam Ufuk. Kurstayım.  
**Ufuk91:** Ne yapıyorsun?  
**Gül87:** İspanyolca öğreniyorum. Sen neredesin?  
**Ufuk91:** Ben Leyla'dayım.  
**Gül87:** Ne yapıyorsunuz?  
**Ufuk91:** Yemek pişiriyoruz. Ayşe de burada.

**(biz)** yemek pişiriyoruz

- d **Yazın.** Ergänzen Sie zunächst die Endungen. Schreiben Sie dann zu zweit einen Chat wie in 7c und hängen Sie diesen im Klassenraum auf. Sprechen Sie anschließend über die anderen Chats.

Lokativendung: -DA	Kimde?	Neredesin/iz?	Kimdesin/iz?
a, ı, o, u → -da, -ta	Leyla' <u>da</u> , Ufuk' _____	(Ben) Kurs <u>tayım</u> .	Leyla' _____.
e, i, ö, ü → -de, -te	Jörn' _____, Dilek' _____	(Ben) Ev <u>deyim</u> .	Dilek' _____.

Posta kartını okuyun. Lesen Sie die Postkarte.

Sevgili Brigitte, sevgili Ali,  
nasılsınız? Ben çok iyiyim.  
Şimdi İstanbul'da, Büyükkada'da  
oturuyorum. Evim çok güzel.  
Sabahları yüzüyorum. Akşamları  
kursta Türkçe öğreniyorum.  
Kursum Beşiktaş'ta. Her gün  
çok Türkçe konuşuyorum.

Büyükkada'dan selamlar,  
sevgiler  
Heike

Gön.: Heike Böhm  
Konak Sokak 14  
31970 Büyükkada/  
İstanbul  
Türkiye 15.08.2016

Sayın Brigitte ve  
Ali Münzer  
Weiherweg 32 C  
1051 Basel  
İsviçre



**a** Almanca ne demek? Yazın. *Wie heißt das auf Deutsch? Schreiben Sie.*

- |                       |       |                    |       |
|-----------------------|-------|--------------------|-------|
| 1. Sevgili ...        | _____ | 3. Gön. (Gönderen) | _____ |
| 2. Selamlar, sevgiler | _____ | 4. Posta kodu      | _____ |

**b** Soruları cevaplayın. *Beantworten Sie folgende Fragen.*

- |                                |       |                            |       |
|--------------------------------|-------|----------------------------|-------|
| 1. Heike sabahları ne yapıyor? | _____ | 2. O akşamları ne yapıyor? | _____ |
|--------------------------------|-------|----------------------------|-------|

**Ich kann ...**

- fragen und angeben, wo sich etwas befindet.  
den Wohnort erfragen und angeben.  
fragen, wie ein Wort auf Deutsch/Türkisch heißt.  
fragen, was jemand trinken möchte.  
etwas zum Trinken bestellen.  
eine Bitte formulieren.  
nach Sprachkenntnissen fragen und darauf antworten.  
sagen und fragen, was man lernt.  
sagen und fragen, wo man ist.  
sagen und fragen, was man gerade macht.



**Aufgabe**

- |                          |                          |                          |   |
|--------------------------|--------------------------|--------------------------|---|
| <input type="checkbox"/> | <input type="checkbox"/> | <input type="checkbox"/> | 1 |
| <input type="checkbox"/> | <input type="checkbox"/> | <input type="checkbox"/> | 2 |
| <input type="checkbox"/> | <input type="checkbox"/> | <input type="checkbox"/> | 3 |
| <input type="checkbox"/> | <input type="checkbox"/> | <input type="checkbox"/> | 4 |
| <input type="checkbox"/> | <input type="checkbox"/> | <input type="checkbox"/> | 4 |
| <input type="checkbox"/> | <input type="checkbox"/> | <input type="checkbox"/> | 4 |
| <input type="checkbox"/> | <input type="checkbox"/> | <input type="checkbox"/> | 6 |
| <input type="checkbox"/> | <input type="checkbox"/> | <input type="checkbox"/> | 6 |
| <input type="checkbox"/> | <input type="checkbox"/> | <input type="checkbox"/> | 7 |
| <input type="checkbox"/> | <input type="checkbox"/> | <input type="checkbox"/> | 7 |

Der Lokativ und die Lokativendung <b>-DA</b> (-de, -da bzw. -te, -ta)		
Lokativendung: <b>-DA</b>	Nerede? (wo?)	Kimde? (bei wem?)
a, ı, o, u → -da, -ta	büro <b>da</b> , kur <b>sta</b>	Can' <b>da</b> , Işık' <b>ta</b>
e, i, ö, ü → -de, -te	ev <b>de</b> , Zürih' <b>te</b>	Jörn' <b>de</b> , Elif' <b>te</b>

Der Lokativ antwortet auf die Frage *nerede?* bzw. *kimde?*. Er wird mit der zweiförmigen Lokativendung **-DA** gebildet. Er entspricht im Deutschen den Präpositionen *in*, *an*, *auf*, *zu* oder *bei*. Die Lokativendung ist betont.

Die Endung für Sprachbezeichnungen <b>-CA</b> (-ce, -ca bzw. -çe, -ça)	
a, ı, o, u → -ca, -ça	Alman → Alman <b>ca</b> ; Hollanda <b>ca</b> → Hollandaca; Rus → Rus <b>ça</b>
e, i, ö, ü → -ce, -çe	İngiliz → İngiliz <b>ce</b> ; Türk → Türk <b>çe</b> ; İsveç <b>li</b> → İsveç <b>çe</b>

Die Verneinung der Verben und die Verneinungsendung <b>-mA</b>	
a, ı, o, u → <b>-ma</b>	yazmak → yaz <b>ma</b> mak; konuşmak → konuş <b>ma</b> mak
e, i, ö, ü → <b>-me</b>	bilmek → bil <b>me</b> mek; yüzmek → yüz <b>me</b> mek

Die Verneinung erfolgt mit der zweiförmigen Endung **-mA**. Sie wird an den Verbstamm angehängt und bildet einen negativen Verbstamm. Die Silbe davor wird stark betont.

Das <b>-yor</b> -Präsens und die Präsensendung <b>-(I)yor</b>		
	Verbstamm + <b>(I)yor</b>	negativer Verbstamm + <b>(I)yor</b>
a, ı → ı	yaş <b>am</b> ak → yaş <b>ı</b> yor	yaş <b>am</b> amak → yaş <b>ı</b> mıyor
o, u → u	oku <b>m</b> ak → oku <b>y</b> or	oku <b>m</b> amak → oku <b>y</b> uyor
e, i → i	bil <b>m</b> ek → bil <b>i</b> yor	bil <b>m</b> emek → bil <b>i</b> miyor
ö, ü → ü	yüz <b>m</b> ek → yüz <b>ü</b> yor	yüz <b>m</b> emek → yüz <b>ü</b> yor

Der Infinitiv endet im Türkischen auf *-mek* oder *-mak*. Wenn man die Infinitivendung abtrennt, erhält man den Verbstamm, z. B. yaş**am**ak (leben) → yaş**a**, oku**m**ak (lesen) → oku, bil**m**ek (wissen) → bil und yüz**m**ek (schwimmen) → yüz. Die Präsensendung wird an den Verbstamm angehängt. Endet der Verbstamm auf

1. einen Konsonanten, hängt man die vierförmige Endung **-Iyor** an: bil → bil**iyor**
2. die Vokale *a* oder *e*, trennt man *a* oder *e* ab und hängt die Endung **-Iyor** an: yaş**a** → yaş**ıyor**
3. die Vokale *ı*, *i*, *u* oder *ü*, hängt man an den Verbstamm **-yor** an: oku → oku**yor**

Die Konjugation im <b>-yor</b> -Präsens					
		bejaht	bejahte Frage	verneint	verneinte Frage
ben	-(y) <b>Im</b>	biliyorum	biliyor muyum?	bilmiyorum	bilmiyor muyum?
sen	-s <b>In</b>	biliyorsun	biliyor musun?	bilmiyorsun	bilmiyor musun?
o	-	biliyor	biliyor mu?	bilmiyor	bilmiyor mu?
biz	-(y) <b>İz</b>	biliyoruz	biliyor muyuz?	bilmiyoruz	bilmiyor muyuz?
siz	-s <b>İnİz</b>	biliyorsunuz	biliyor musunuz?	bilmiyorsunuz	bilmiyor musunuz?
onlar (onlar)	- <b>lAr</b>	biliyor biliyorlar	biliyor mu? biliyorlar mı?	bilmiyor bilmiyorlar	bilmiyor mu? bilmiyorlar mı?

Die Konjugation im **-yor**-Präsens erfolgt mit den Personalendungen.



**Cover und Rückseite:** © Alamy Stock Foto/Peter Adams Photography Ltd

**Umschlagkarte:** © Digital Wisdom

**S. 4:** oben © fotolia/Nikolai Sorokin, unten © iStock/visualspace

**S. 5:** © iStock/JasonM7

**S. 6:** oben © iStock/RedKubus, unten links © iStock/Elena\_Danileiko, unten rechts © Thinkstock/iStock/Anna Pustynnikova

**S. 7:** oben © Thinkstock/iStock/Elena-studio, unten © Thinkstock/iStock/muratart

**S. 8:** links © Thinkstock/iStock/william87, rechts © iStock/IS\_Image Source

**S. 9:** © iStock/KIVILCIM PINAR

**S. 10:** oben © iStock/Xavier Arnau, unten © iStock/monkeybusinessimages

**S. 11:** © iStock/visualspace

**S. 12:** oben links © picture alliance/Cultura RF/Dev Carr, oben rechts © iStock/lorenzoantonucci, Mitte von links nach rechts Bild 1, 2, 3, 5 © iStock/Juanmonino, Bild 4 © iStock/Reddiplomat

**S. 13:** © fotolia/photopitu

**S. 14:** oben © picture alliance/Cultura RF/Dev Carr, unten © fotolia/Anfrey

**S. 16:** oben links © iStock/simplytheyu, oben rechts © iStock/kemalbas, unten von links nach rechts © iStock/Juanmonino, © iStock/PhotonStock, © iStock/ByeByeTokyo

**S. 17:** © iStock/davidf

**S. 18:** alle Flaggen © Thinkstock/iStock/Fourleaflover, © fotolia/Jacob Lund

**S. 19:** © iStock/easy13

**S. 20:** links © fotolia/Nikolai Sorokin, rechts © fotolia/multitel

**S. 21:** © fotolia/Koraysa

**S. 22:** © Digital Wisdom

**S. 24:** von links nach rechts © iStock/Nikada, © iStock/JasonM7, © iStock/AleksandarGeorgiev, © iStock/Freeartist

**S. 25:** © iStock/muratart

**S. 26:** Reihe oben von links nach rechts © iStock/jpkirakun, © iStock/Berkant Sezer, © iStock/guvendemir, © fotolia/Hayati Kayhan, Reihe unten von links nach rechts © iStock/Filosooff, © fotolia/kristina rütten, © iStock/cnythzl, © iStock/UygarGeographic, unten rechts © iStock/Tomml

**S. 27:** © iStock/visualspace

**S. 28:** oben © iStock/Tomml, unten © iStock/mrPliskin

**S. 29:** von 1–8 © iStock/Neustockimages, © iStock/Ridvan çelik, © iStock/KieselUndStein, © iStockphoto/Rich Legg, © iStock/tunart, © Thinkstock/Hemera/Alena Brozova, © fotolia/Dušan Zidar, © iStock/Di\_Studio

**S. 30:** oben © Glow Images/Deposit Photos, unten © iStock/sguler

**S. 32:** von links nach rechts © Thinkstock/Stockbyte/George Doyle, © iStock/RossHelen, © iStock/IPGGutenbergUKLtd, © iStock/JackF

**S. 33:** oben © iStock/enviromantic, unten © iStock/M\_a\_y\_a

**S. 34:** oben von 1–3 © Thinkstock/iStock/VasilySmirnov, © iStock/alvarez, © iStock/architetta, Reihe unten von links nach rechts © fotolia/Eugenio Marongiu, © iStock/Reddiplomat, © iStock/sguler

**S. 35:** © iStock/eternalcreative

**S. 36:** Reihe oben von links nach rechts © iStock/AntGor, © iStock/4x6, © iStock/Bulent Ince, © iStock/denizbayram, Reihe unten von links nach rechts © Thinkstock/Stockbyte, © iStock/Wavebreakmedia, © iStock/JackF, © iStock/Juanmonino

**S. 37:** © iStock/Lise Gagne

**S. 38:** oben © fotolia/Daniel Ernst, unten © iStock/sguler

**S. 40:** von 1–4 © Thinkstock/rosipro, © iStock/martine-doucet, © Thinkstock/iStock/g-stockstudio, © Thinkstock/Antonio\_Diaz

**S. 41:** Uhren © iStock/mevans

**S. 42:** © iStock/shapecharge

**S. 43:** © iStock/sturti, Uhren © iStock/mevans

**S. 44:** © Piffl Medien GmbH

**S. 46:** von 1–4 © fotolia/aivitalejniece, © fotolia/dudlajzov, © Thinkstock/AlizadaStudios, © Thinkstock/katatonია82

**S. 48:** Reihe oben von links nach rechts © Thinkstock/iStock/etienne voss, © iStock/HadiAltay, © iStock/Diana Taliun, © Thinkstock/iStock/LeventKonuk, © iStock/Juanmonino, Reihe Mitte von links nach rechts © iStock/jinglemarket, © iStock/neilkendall, © Thinkstock/Hemera/Zeljko Bozic, © Thinkstock/Hemera/Ljupco Smokovski, © Thinkstock/Lilyana Vynogradova, Reihe unten von links nach rechts © Thinkstock/Magone, © Thinkstock/Koraysa, © iStock/AskinTulayOver, © Thinkstock/iStock/Photozek07, © iStock/1001slide

**S. 49:** © iStock/mrrobotonur07

**S. 51:** oben © iStock/davidf, Reihe oben von links nach rechts © iStock/RedKubus, © Thinkstock/iStock/Evgeny Tomeev, © Thinkstock/iStock/ValentynVolkov, © iStock/ruzanna, © Thinkstock/iStock/Anton Ignatenco, Reihe unten von links nach rechts © Thinkstock/iStock/ilovezion, © Thinkstock/moodboard, © iStock/anna1311, © Thinkstock/Zoonar RF, © Thinkstock/iStock/Andrii Gorulko

**S. 52:** Reihe oben von links nach rechts © Thinkstock/iStock/LeventKonuk, © iStock/scisettialflo, © fotolia/seen, Reihe Mitte von links nach rechts © Thinkstock/iStock/Photozek07, © iStock/Diana Taliun, © iStock/ginosphotos, Reihe unten von links nach rechts © iStock/neilkendall, © iStock/RedKubus, Bild unten © iStock/169 paul prescott

**S. 53:** © iStock/Holger Mette

**S. 54:** oben © fotolia/exclusive-design, Mitte © fotolia/COSPV, unten links © iStock/Juanmonino, unten rechts © iStock/Juanmonino

**S. 56:** Reihe oben von links nach rechts © iStock/Anna Pustynnikova, © iStock/yanzappa, © iStock/Elena\_Danileiko, Reihe Mitte von links nach rechts © iStock/largeformat4x5, © iStock/gkrphoto, © fotolia/gorkemdemir, Reihe unten von links nach rechts © iStock/tbralnina, © iStock/Ls9907, © iStock/Cunka

- S. 57: © fotolia/Minerva Studio
- S. 58: Reihe oben von links nach rechts © Thinkstock/iStock/deyangeorgiev, Messer, Gabel, Löffel © Thinkstock/iStock/Kuzmik\_A, © Thinkstock/iStock/Suradech14, © Thinkstock/PhotoObjects.net/Hermera Technologies, unten links © Thinkstock/iStock/Serghei Platonov, unten rechts © iStock/akinshin
- S. 59: von links nach rechts © Thinkstock/iStock/Anna Pustynnikova, © Thinkstock/Ingram Publishing, © Thinkstock/iStock/ALLEKO, © Thinkstock/Stockbyte/Jupiterimages
- S. 60: © iStock/sevenkingdom
- S. 61: © iStock/Vincent\_St\_Thomas
- S. 62: © with permission of Yapı Kredi Kültür Sanat Yayıncılık
- S. 64: Reihe oben von links nach rechts © iStock/Asli Ozgen-Tuncer, © iStock/AscentXmedia, © Thinkstock/iStock/muratart, unten links © iStock/Igor Zhuravlov, © Thinkstock/iStock/Elena-studio
- S. 65: oben © iStock/GlobalStock, Mitte © fotolia/Christian Jung, Reihe unten von links nach rechts © fotolia/Kisa\_Markiza, © iStock/kanonsky, © Thinkstock/iStock/Ale-ks, © fotolia/VRD
- S. 66: Wettersymbole © Graphic Burger/Gustavo Cramez, unten links © Thinkstock/iStock/mehmet selim aksan, unten rechts © Thinkstock/iStock/slava296, Piktogramme links von oben nach unten © iStock/kenex, © iStock/sodafish, © fotolia/andròmina, © Panthermedia/Vladimir Yudin, © iStock/kenex, © fotolia/liotru, © Thinkstock/iStock/LueratSatichob, © iStock/kenex, © iStock/kenex, Piktogramme rechts von oben nach unten © fotolia/liotru, © iStock/sodafish, © iStock/kenex, © iStock/kenex
- S. 67: © fotolia/Irina Magrelo
- S. 68: von links nach rechts © iStock/photovideostock, © iStock/4FR, © Thinkstock/iStock/piovesempre, © iStock/101dalmatians, Kissen © Thinkstock/iStock/cole matt
- S. 69: © fotolia/DEMIX
- S. 70: von links nach rechts © iStock/Sami Sert, © iStock/Kenan Olgun, © fotolia/yahyaikiz
- S. 72: von links nach rechts © Thinkstock/iStock/deyangeorgiev, Messer, Gabel, Löffel © Thinkstock/iStock/Kuzmik\_A, © Thinkstock/iStock/Suradech14, © Thinkstock/PhotoObjects.net/Hermera Technologies, Kissen © Thinkstock/iStock/cole matt
- S. 97: © iStock/Byelikova\_Oksana
- S. 99: © iStock/simonkr
- S. 100: © iStock/StockRocket
- S. 101: oben © iStock/razyph, unten © Thinkstock/iStock/Alen-D
- S. 103: © fotolia/Özgür Güvenc
- S. 104: © iStock/Juanmonino
- S. 111: © iStock/simplytheyu
- S. 112: von links nach rechts © Thinkstock/Zoonar/J. Wachala, © iStock/muratart, © Thinkstock/iStock/sborisov, © iStock/Domenico Pellegriti
- S. 114: © iStock/Okò\_SwanOmurphy
- S. 115: © iStock/Ismail Cifci
- S. 117: © iStock/Ridofranz
- S. 118: © iStock/Ė Dmitrii Kotin
- S. 120: © iStock/architetta
- S. 121: © fotolia/Aliaksei Smalenski
- S. 122: © Thinkstock/Stockbyte/Comstock
- S. 123: © fotolia/Peter Atkins
- S. 124: © fotolia/Volker Witt
- S. 125: oben © iStock/guvendemir, unten © iStock/azgAr Donmaz
- S. 129: © iStock/architetta
- S. 130: © iStock/TPopova
- S. 131: © iStock/helovi
- S. 132: © iStock/Bulent Ince
- S. 133: © iStock/Steve Debenport
- S. 134: © Thinkstock/iStock/hamburguesaconqueso
- S. 136: © iStock/Petar Chernaeu
- S. 138: Reihe oben von links nach rechts © iStock/jinglemarket, © Thinkstock/Hemera/Zeljko Bozic, © Thinkstock/iStock/LeventKonuk, © iStock/AskinTulayOver, © iStock/Savany, Reihe unten von links nach rechts © iStock/HadiAltay, © iStock/neilkendall, © Thinkstock/Koraysa, © Thinkstock/Lilyana Vynogradova, © iStock/Juanmonino, Bild unten © iStock/marinovicphotography
- S. 141: von links nach rechts © Thinkstock/iStock/Kuzmik\_A, © iStock/Barcin, © iStock/Sami Sert, © iStock/Johnny Greig
- S. 143: © iStock/Mike\_Sheridan
- S. 145: © iStock/ARSELA
- S. 146: © Thinkstock/iStock/Minerva Studio
- S. 147: © Glow Images/Deposit Photos
- S. 148: von links nach rechts © Thinkstock/iStock/Alexander\_Tarassov, © Thinkstock/iStock/Pavel Hlystov, © Thinkstock/iStock/ur finguss, © iStock/denisk0
- S. 151: © iStock/denizbayram
- S. 152: © iStock/Elena-studio
- S. 154: Bild 1–4 © iStock/ihsanGercelman, © iStock/yunlutas, © Thinkstock/iStockphoto, © Thinkstock/iStock/Bigandt\_Photography
- S. 155: © iStock/yunlutas
- S. 156: Wettersymbole © Graphic Burger/Gustavo Cramez
- S. 157: Piktogramme von links nach rechts © iStock/kenex, © iStock/sodafish, © fotolia/andròmina, © PantherMedia/Vladimir Yudin, © iStock/kenex, © fotolia/liotru, © Thinkstock/iStock/LueratSatichob, © iStock/kenex, © iStock/kenex
- S. 158: Piktogramme P, Dusche und WC © iStock/kenex, Schreibtisch © fotolia/andròmina
- S. 159: © iStock/Evgeny Sergeev
- S. 163: © iStock/marinovicphotography
- Bildredaktion:**  
Cornelia Hellenschmidt, Hueber Verlag, München

**Inhalt der Audios:**

Audios 1: Hörtexte zum Kursbuch

Audios 2: Hörtexte zum Arbeitsbuch

© 2017 Hueber Verlag, 80992 München

Alle Rechte vorbehalten

**Sprecher:** Sevda Polat, Serpil Demirel,  
Öykü Dalyanoğlu, Hüseyin Ince, Şeref Dalyanoğlu

**Produktion:** Tonstudio Langer,  
85375 Neufahrn bei Freising, Deutschland