



Hausmeister / Notfallnummer
Probleme mit Wasser, Gas oder Heizung?
Bitte gleich beim Hausmeister melden!
Notfallnummer:
0660-8639212222 1

WIR FEIERN!
Liebe Nachbarinnen und Nachbarn,
wir machen am 5. Juli am Abend eine Geburtstagsfeier in unserer Wohnung. Es kann ein bisschen lauter werden.
Vielen Dank für Ihr Verständnis!
Wenn es Ihnen zu laut wird, bitte einfach bei uns läuten!
Wenn Sie möchten, können Sie gern auch mit uns feiern!
Familie Beck aus dem 4. Stock 3

Trinkwasser-Untersuchung
Nicht vergessen! Termin am 30.6. zwischen 15 und 17 Uhr. Bitte seien Sie in dieser Zeit zu Hause. Wenn das nicht geht, geben Sie Ihren Schlüssel bitte den Nachbarn oder dem Hausmeister. Vielen Dank!
Ihre Hausverwaltung 2

1 Liebe Nachbarinnen und Nachbarn, ... → AB 1

a Überfliegen Sie die Aushänge am Schwarzen Brett. Um welches Thema geht es in welchem Aushang? Ordnen Sie zu.

- eine Party einen Termin für einen Test eine wichtige Telefonnummer

b Was ist richtig? Lesen Sie die Aushänge noch einmal und kreuzen Sie an.

- 1 Wenn man ein Problem mit der Heizung hat, soll man beim Hausmeister anrufen.
2 Die Nachbarn von Familie Beck können auch zur Party kommen.
3 Am 30.6. zwischen 15 und 17 Uhr muss man dem Hausmeister den Schlüssel geben.

2 Oh nein! → AB 2

a Zu zweit: Schauen Sie das Bild an und überfliegen Sie die Aushänge noch einmal. Was meinen Sie: Welcher Aushang ist ein Problem für Lotte? Sprechen Sie. Hören Sie dann und vergleichen Sie.

Vielleicht Aushang 3? Die Nachbarn ... Das findet Lotte ...

b Was machen Sie in Lottes Situation oder in einer ähnlichen Situation? Sprechen Sie im Kurs.

Bei uns kommt jedes Jahr ein Heizungsableser. Da müssen wir daheim sein. Das ist schwierig, weil ...
Aber ich kann ...

Heizungsableser/in

Gebäudereiniger/in


Rauchfangkehrer/in

3 Das Schwarze Brett in unserem Haus. Gibt es in Ihrem Wohnhaus auch ein Schwarzes Brett? Welche Informationen finden Sie dort? Sammeln Sie im Kurs. → AB 3

Bei uns gibt es eine Hausordnung. Aber ich verstehe nicht alles.

In unserem Haus schreiben die Nachbarn ...

A Wissen Sie eigentlich, wie spät es ist?



4 10

A1 Unglaublich! → AB 4

- a Schauen Sie die Bilder an. Was meinen Sie: Was ist Lottes Problem? Wie löst sie das Problem? Sprechen Sie im Kurs. Hören Sie dann und vergleichen Sie.

Es ist schon spät. Aber ...

Ich glaube, ein Nachbar oder eine Nachbarin ... Vielleicht ...

- b Schauen Sie die Bilder an und hören Sie noch einmal. Was ist richtig? Umkreisen Sie.


In der Früh In der Nacht (1): Lotte kann nicht schlafen, weil ihr Nachbar, Herr Hansen, laut unfreundlich (2) ist. Sie steht auf und geht rauf. runter. (3) Frau Radspieler Lotte (4) will die Polizei rufen. Da schaltet Herr Hansen die Musik aus. lauter. (5) Frau Radspieler und Lotte sprechen noch ein bisschen miteinander. Lotte soll Herrn Hansen Luna (6) liebe Grüße sagen. Und Frau Radspieler bietet Hilfe an: Sie geht mit den Leuten von der Trinkwasser-Untersuchung zur Polizei in Lottes Wohnung (7), weil Lotte am Nachmittag am Abend (8) arbeiten muss.

- c Wie finden Sie das Verhalten der drei Nachbarn? Sprechen Sie mit Ihrer Partnerin / Ihrem Partner.

Ich finde, dass Herr Hansen ...

Aber warum will Lotte die Polizei rufen?

Beispiel



Film

A2 Wissen Sie, ...? → AB 5-7

4 11

- a Was passt? Hören Sie und verbinden Sie.

- | | |
|----------------------------------|---|
| 1 Wissen Sie eigentlich, | a wie spät es ist? |
| 2 Können Sie mir bitte erklären, | b ob es ihr gut geht? |
| 3 Ich möchte nur wissen, | c ob ich jetzt endlich schlafen kann. |
| 4 Wissen Sie, | d warum Sie mitten in der Nacht so einen Lärm machen? |



b Lesen Sie die Sätze in a noch einmal und ergänzen Sie die Tabelle.

	Kann ich jetzt endlich schlafen ?
Ich möchte nur wissen,	ob ich jetzt endlich schlafen .
	Wie spät ist es?
Wissen Sie,	_____ spät es ?

c Zu zweit: Wählen Sie vier Fragen zum Wohnhaus Ihrer Partnerin / Ihres Partners. Fragen Sie dann mit *Weißt du, ...?* Sie / Er antwortet. [S.115](#)

- | | |
|--|---|
| 1 Wann kommt die Müllabfuhr? | 7 Hat dein Wohnhaus einen Fahrradkeller? |
| 2 Haben deine Nachbarn Kinder? | 8 Wie viele Parkplätze gibt es in der Tiefgarage? |
| 3 Hast du auch Nachbarn über 90? | 9 Wie heißt die Hausmeisterin / der Hausmeister? |
| 4 Darf man auf dem Balkon grillen? | 10 Darf man die Schuhe vor die Wohnungstür stellen? |
| 5 Wie viele Bewohner gibt es im Haus? | 11 Haben viele Nachbarn einen Hund oder eine Katze? |
| 6 Wie viele Briefkästen gibt es im Haus? | 12 Was steht am Schwarzen Brett im Stiegenhaus? |

Weißt du, wie viele Parkplätze es in der Tiefgarage gibt?

Wir haben gar keine Tiefgarage. Aber es gibt acht Parkplätze vor dem Haus.

WOW =
→ S. 211

A3 Die Hausordnung. Arbeiten Sie allein, dann zu zweit. [PARTNER/IN A → S. 93](#) [PARTNER/IN B → S. 111](#) → AB 8-11

A4 Unser Traumhaus → AB 12

a Zu dritt: Wie schaut Ihr Traum-Miethaus aus? Sprechen Sie und zeichnen Sie.

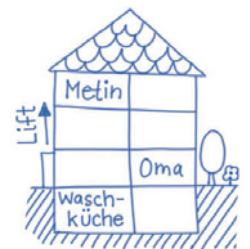
Schritt 1 Sammeln Sie: Wie viele Stockwerke hat das Haus?
Was gibt es bei Ihrem Traumhaus?

- ◆ Hm, wie viele Stockwerke hat unser Haus? Vielleicht zwei?
- ▲ Okay. Und wir haben einen Garten!
- Ja! Da kann man ein Nachbarschaftsfest machen. Oder was meinst du?
- ▲ Super! Und wir haben natürlich einen Lift.
- ◆ Na gut. Aber ich bin nicht sicher, ob das wirklich nötig ist.
- Einen Keller finde ich auch wichtig.
- ◆ Ja, den brauchen wir unbedingt. Mit einer Waschküche.



Schritt 2 Entscheiden Sie: Wer sind Ihre Nachbarinnen und Nachbarn?

- ▲ Auf jeden Fall muss meine Oma in unserem Haus wohnen.
- ◆ Deine Oma? Kannst du mir sagen, warum deine Oma bei uns wohnen soll?
- ▲ Sie kann super kochen und backen.
- Und mein Freund Metin muss da wohnen. Er hat eine Band. Dann können wir ein Konzert machen!



b Kursspaziergang. Hängen Sie Ihre Zeichnung aus a im Kursraum auf und schauen Sie die Zeichnungen der anderen an. Fragen Sie und kommentieren Sie.

Darf ich fragen, wer Metin ist? Warum wohnt er bei euch?

Das ist Adems Freund. Er ...

Darf ich fragen, ...?
Ich würde gern wissen, ...
Ich bin nicht sicher, ...

B Ich wollte eigentlich studieren.



B1 Gute Nachbarschaft

4 12

a Schauen Sie das Bild an und hören Sie das Gespräch. Zu wem passen die Sätze? Verbinden Sie.



- 1 Das ist sicher schwer. Kann ich Ihnen helfen?
- 2 Ah, Sie bekommen noch Ihren Wohnungsschlüssel zurück.
- 3 Waren die Trinkwasser-Tester da?
- 4 Da, ein Kuchen für Sie – als Dankeschön!
- 5 Kann ich Sie auf einen Kaffee einladen?
- 6 Ja, gern. Ich komme gleich.



b Und wie ist das bei Ihnen im Haus? Machen Sie einen Kursspaziergang und fragen Sie. Wer antwortet mit *Ja*? Notieren Sie die Namen.

- 1 Trinkst du öfter mit deinen Nachbarinnen / Nachbarn einen Kaffee? *Laura, ...* _____
- 2 Redest du im Stiegenhaus manchmal mit deinen Nachbarinnen / Nachbarn? _____
- 3 Hast du deinen Nachbarinnen / Nachbarn schon öfter geholfen? _____
- 4 Habt ihr schon einmal ein Nachbarschaftsfest gefeiert? _____
- 5 Hat eine Nachbarin / ein Nachbar schon einmal für dich eingekauft? _____

← Laura, ich würde gern wissen, ob du öfter mit deinen Nachbarinnen oder Nachbarn einen Kaffee trinkst.

Ja, meine Nachbarin nebenan lädt mich manchmal ein. Das finde ich nett. Sie war auch schon bei mir. →

Schon fertig?

Schreiben Sie noch mehr Fragen zum Thema *Nachbarschaft* und fragen Sie im Kurs.

B2 Vielen Dank für die Hilfe! → AB 13-14

4 13

a Hören Sie den Anfang des Gesprächs noch einmal. Welche Sätze hören Sie? Kreuzen Sie an.

Hilfe anbieten	Hilfe annehmen und sich bedanken	Hilfe ablehnen
<input checked="" type="checkbox"/> Soll ich das (vielleicht) nehmen / machen / ...?	<input type="checkbox"/> Das ist (sehr) freundlich von Ihnen.	<input type="checkbox"/> Danke, das geht schon!
<input type="checkbox"/> (Moment,) ich helfe dir / Ihnen.	<input type="checkbox"/> Vielen Dank für die Hilfe!	<input type="checkbox"/> Ich schaffe das schon. Aber vielen Dank!
<input type="checkbox"/> Ich mache das (wirklich) gern.	<input type="checkbox"/> Vielen Dank! Das ist sehr nett.	

b Rollenspiel: Hilfe anbieten. Arbeiten Sie allein, dann in Gruppen und zu zweit. → S. 96

B3 Ich sollte ..., aber ich wollte nicht. → AB 15-16

4 14

a Hören Sie das Gespräch und lesen Sie mit. Markieren Sie dann alle Formen von *wollen, können, müssen, sollen* und *dürfen* und ergänzen Sie die Tabelle.

- ▼ ... Und ich **wollte** eigentlich studieren. ... Aber das konnte ich leider nicht. ... Mein Mann und ich haben sehr früh geheiratet. Und dann sind auch schon bald unsere drei Kinder gekommen. ... Mein Mann musste das Geld verdienen und ich musste für die Kinder da sein. ...
- ◆ Ich sollte studieren, aber ich wollte nicht. ... Meine Eltern wollten, dass ich studiere, aber ich wollte lieber Köchin werden.
- ▼ Und das durften Sie nicht? ...
- ◆ Doch, doch, natürlich durfte ich das ...



	jetzt	früher		jetzt	früher
wollen	ich will	ich <u>wollte</u>	können	ich kann	ich _____
	du willst	du wolltest	müssen	ich muss	ich _____
	er / es / sie will	er / es / sie wollt <u>e</u>	sollen	ich soll	ich _____
	wir wollen	wir wollten	dürfen	ich darf	ich _____
	ihr wollt	ihr wolltet			
	sie / Sie wollen	sie / Sie _____			

auch so: können, müssen, sollen, dürfen

b Zu zweit: Partner/in A ergänzt die Informationen zu Frau Radspieler, Partner/in B ergänzt die Informationen zu Lotte. Was wissen Sie jetzt über die beiden? Sprechen Sie.

Frau Radspieler ...

- konnte nicht studieren. (können)
- _____ für die Kinder da sein. (müssen)
- _____ alles im Haushalt machen. (sollen)
- _____ nicht viel reisen. (können)
- _____ nicht radfahren lernen. (dürfen)

A

B

- _____ den Führerschein machen. (können)
- _____ immer viel arbeiten. (müssen)
- _____ eine Ausbildung machen. (dürfen)
- _____ aber nicht studieren. (wollen)
- sollte studieren. (sollen)

Lotte ...

Frau Radspieler konnte nicht studieren. Sie ... für die Kinder da sein.

Ah, interessant! Lotte sollte studieren, aber sie ...

c Was passt auch zu Ihnen? Markieren Sie in **b**. Sprechen Sie dann mit Ihrer Partnerin / Ihrem Partner.

- ◆ Ich konnte auch nicht studieren. Und du?
- ▲ Ich auch nicht. Aber ich wollte auch gar nicht.

B4 Speeddating. Ich wollte als Jugendliche Schauspielerin werden.

Arbeiten Sie allein, dann im Kurs. → S. 95 → AB 17



LISA BEREND

GUTES KLIMA IN DER NACHBARSCHAFT

Warum steht der Kinderwagen am Gang?

Wer wirft denn seinen Restmüll ins Altpapier?

Kann man die Fahrräder nicht ordentlich im Hof abstellen?

Oh, da riecht es nach Rauch! Grillt da jemand auf dem Balkon?

Wer hat denn die Kellertür nicht zugesperrt?

Die Kinder machen Lärm und läuten oder klopfen an den Türen.

Welche Erfahrungen machen Sie mit Ihren Nachbarinnen und Nachbarn?
Und: Haben Sie Tipps für ein „Gutes Nachbarschaftsklima“? Schreiben Sie uns!

Bernd W.

Bei Nachbarschaftsproblemen finde ich besonders wichtig, was man sagt und wie man es sagt. „Sind Sie narrisch? Machen Sie sofort die Musik leiser!“ Oder: „Vielleicht wissen Sie nicht, wie laut man Ihre Musik in meinem Wohnzimmer hört. Können Sie sie bitte leiser machen? Das wäre sehr nett!“ Raten Sie einmal, mit welchem Satz Sie mehr Erfolg haben!
Und wenn man einen Fehler gemacht hat, entschuldigt man sich.
Tipp: Ein paar Blumen sagen oft mehr als tausend Worte. 3 👍 15:40

Lotte B.

Gestern vor unserem Haus. Frau S.: „Grüß Gott, Herr M.! Leider haben Sie so geparkt, dass ich mit dem Kinderwagen nicht aus der Einfahrt komme.“ Herr M.: „Oh, entschuldigen Sie, Frau S.! Ich habe nur schnell mein Einkaufssackerl raufgetragen. Ich fahre mit dem Auto sofort weg.“ Jetzt noch ein Lächeln von beiden, und schon ist das Problem kein Problem mehr. 1 👍 20:57

C1 Zusammen im Miethaus → AB 18-19

a Schauen Sie die Bilder an und lesen Sie die Texte oben. Über welche zwei Nachbarschaftskonflikte schreiben Lisa, Bernd und Lotte nicht? Kreuzen Sie an. 🔄 S. 116

A

B

C

D

E

F

G

H

18 achtzehn

Miteinander in Österreich – Deutsch für Alltag und Beruf A2.2 | ISBN 978-3-19-821891-4 | © 2024 Hueber Verlag

b Lesen Sie noch einmal die Kommentare von Bernd und Lotte. Wer hat diese Meinung? Ergänzen Sie *Bernd, Lotte* oder *Bernd und Lotte*.

- 1 Ein Lächeln hilft immer! *Lotte*
- 2 Es ist wichtig, dass man immer freundlich ist. _____
- 3 Wenn man etwas falsch gemacht hat, soll man sich entschuldigen. _____
- 4 Ein kleines Geschenk (zum Beispiel Blumen) ist eine gute Entschuldigung. _____

WOW =
→ S. 211

c Welchen Meinungen stimmen Sie zu? Notieren Sie die Nummern aus **b**. Fragen Sie dann Ihre Partnerin / Ihren Partner und notieren Sie auch die Nummern für sie / ihn.

Andrej, findest du, dass ein Lächeln immer hilft?

*ich: 2, 4
Andrej: 1, ...*

Ja, schon. Du nicht?

C2 Konflikte in der Nachbarschaft → AB 20-21

4 15

a Hören Sie die Aussagen und lesen Sie mit. Welche finden Sie freundlich? Kreuzen Sie an. Vergleichen Sie dann im Kurs.

- 1 Machen Sie sofort die Musik leiser!
- 2 Können Sie vielleicht den Kinderwagen woanders hinstellen? Das wäre sehr nett.
- 3 Hören Sie einmal, müssen Sie das Rad da so deppert abstellen?
- 4 Frau Maier, Sie machen nie die Kellertür zu. Das darf doch nicht wahr sein!
- 5 Entschuldigung, aber der Rauch von Ihrem Griller zieht zu mir in die Wohnung.
- 6 Da stinkt's! Was haben Sie denn wieder gekocht?
- 7 Vielleicht können Sie einmal mit Ihren Kindern reden? Sie läuten immer bei mir und wecken mich auf.

Aussage 2 ist sehr freundlich, finde ich.

b Schreiben Sie die unfreundlichen Aussagen aus **a** freundlicher.

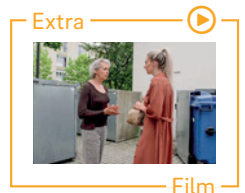
1 Können Sie die Musik bitte leiser machen? Das wäre sehr nett.

c Zu zweit: Wählen Sie eine Situation aus **a** und spielen Sie ein Gespräch. Seien Sie sehr freundlich. Partner/in A spricht ein Problem an, Partner/in B reagiert positiv. Tauschen Sie dann die Rollen.

- Frau Horak, ich habe eine Bitte.
- Worum geht es denn?
- Es ist wirklich sehr laut und ich kann nicht schlafen.
Können Sie die Musik bitte leiser machen? Das wäre sehr nett.
- Oh, tut mir leid, das habe ich nicht gewusst. Natürlich!
- Vielen Dank!



<i>Ich habe eine Bitte / ein Problem. Können Sie bitte ...? Das wäre (sehr) nett / freundlich / lieb. Was können wir da machen?</i>	<i>Worum geht es denn? Oh, Entschuldigung. Das war keine Absicht. Tut mir leid, das habe ich nicht gewusst. Kein Problem, das mache ich gern.</i>
---	---



Das kann ich!

GRAMMATIK

Sätze: indirekte Frage

	Kann ich jetzt endlich schlafen ?
Ich möchte nur wissen,	ob ich jetzt endlich schlafen kann .
	Wie spät ist es?
Wissen Sie,	wie spät es ist ?

Ich möchte wissen, ob / wie / wann / ...

Wissen Sie, ob / wie / wann / ... ?

Verben: Präteritum von Modalverben

wollen	ich will	ich wollte	können	ich kann	ich konnte
	du willst	du wolltest	müssen	ich muss	ich musste
	er / es / sie will	er / es / sie wollte	sollen	ich soll	ich sollte
	wir wollen	wir wollten	dürfen	ich darf	ich durfte
	ihr wollt	ihr wolltet			
	sie / Sie wollen	sie / Sie wollten			

jetzt: Ich will ...
früher: Ich wollte ...

auch so: können, müssen, sollen, dürfen

Sätze: Satzklammer bei Modalverben im Präteritum

W-Frage	Was	wolltest	du	werden ?
Ja- / Nein-Frage		Wolltest	du auch Schauspielerin	werden ?
Aussage	Ich	wollte	als Jugendliche Schauspielerin	werden .

KOMMUNIKATION

Hilfe anbieten:

Soll ich das (vielleicht) nehmen / machen / ...?
Soll ich (vielleicht) ...? (Moment,) ich helfe dir / Ihnen.
Ich mache das (wirklich) gern.

Hilfe annehmen und sich bedanken:

Das ist (sehr) freundlich von dir / Ihnen.
Vielen Dank für die Hilfe!
Vielen Dank! Das ist (wirklich) sehr nett.

Hilfe ablehnen:

Danke, das geht schon!
Ich schaffe das schon. Aber vielen Dank!

höflich nachfragen:

Darf ich fragen, ...?
Weißt du, ...? / Wissen Sie, ...?
Kannst du / Können Sie mir bitte sagen / erklären, ...?
Ich bin nicht sicher, ...
Ich möchte / würde gern wissen, ...

ein Konfliktgespräch führen:

- ◆ Ich habe eine Bitte / ein Problem.
- ▲ Worum geht es denn?
- ◆ Kannst du / Können Sie bitte ...? Das wäre (sehr) nett.
... Was können wir da machen?
- ▲ Oh, Entschuldigung. Das war keine Absicht.
Tut mir leid, das habe ich nicht gewusst.

WÖRTER



Vor dem Haus



● die Einfahrt



● der Fahrradständer



● der Briefkasten



● die Haustür




● der Hof



Im Haus



● die Wohnungstür



● das Stiegenhaus



● der Fluchtweg



● der Fahrradkeller



● die Waschküche



● die Tiefgarage



Mülltrennung




● die Mülltrennung



● der Biomüll



● der Plastikmüll



● der Restmüll



● die Müllabfuhr



Am Schwarzen Brett



● die Gebäudereinigerin /
● der Gebäudereiniger



● die Heizungsableserin /
● der Heizungsableser




● die Rauchfangkehrerin /
● der Rauchfangkehrer



● der Aushang



● die Hausordnung



● die Reinigung



STATION 1

Liebesgedichte:
Ich möchte gern wissen, ...

Zu dritt: Jede/r schreibt die drei Satzanfänge auf einen Zettel. Ergänzen Sie den ersten Satz und geben Sie Ihren Zettel dann nach links weiter. Ergänzen Sie den nächsten Satz auf dem Zettel Ihrer Nachbarin / Ihres Nachbarn. Wenn Ihr Zettel wieder bei Ihnen ist, lesen Sie das Gedicht vor.

Früher ...
wollten wir uns jeden
Tag sehen.

Aber jetzt bin ich nicht
mehr sicher, ...
ob du das noch willst.

Ich möchte gern wissen, ...
was passiert ist.



STATION 2

Domino-Spiel:
Was passt zusammen?

Zu zweit: Schreiben Sie die Satzteile auf 12 Kärtchen. Welche Satzteile passen zusammen? Legen Sie eine Satzschlange und lesen Sie die Sätze vor.

es denn? | Soll ich Ihnen

Problem. | Das war keine

von Ihnen. | Ich mache das

das schon. | Das ist sehr nett

wirklich gern. | Was können

wir da machen? | Worum geht

ich nicht gewusst. | Danke, das

geht schon! | Vielen Dank

Absicht. | Moment, ich

helfe Ihnen. | Ich schaffe

vielleicht helfen? | Das habe

für die Hilfe! | Ich habe ein

STATION 3

Rätselwörter:
Stiegenhaus und Hausordnung

Zu zweit: Was passt zu beiden Wörtern links und rechts? Ergänzen Sie jeweils das Wort in der Mitte. Schreiben Sie die Wörter dann mit Artikel.

BRIEF FAHRRAD HAUS HAUS
KELLER MÜLL MÜLL WERK ZEIT

- 1 STIEGEN HAUS ORDNUNG
- 2 PLASTIK _____ ABFUHR
- 3 FAHRRAD _____ TÜR
- 4 REST _____ TRENNUNG
- 5 WOHN _____ MEISTER
- 6 RUHE _____ SCHRIFT
- 7 NETZ _____ STATT
- 8 FIRMEN _____ STÄNDER
- 9 LIEBES _____ KASTEN

1 das Stiegenhaus, die Hausordnung
2 der ...

Cover: © Getty Images/iStock/FlamingoImages Umschlagskarte: © www.landkarten-erstellung.de HF/AB

Kursbuch

S. 18: Lisa © Getty Images/iStock/Capuski; Bernd © Getty Images/iStock/ajr_images **S. 21:** Einfahrt © Getty Images/iStock/KangeStudio; Fahrradständer © RW-Design – stock.adobe.com; Briefkasten © Tobias Kaltenbach – stock.adobe.com; Haustür © GM Photography – stock.adobe.com; Hof © Getty Images/iStock/saruservice; Wohnungstür © Getty Images/iStock/nurulanga; Stiegenhaus © masterofmoments – stock.adobe.com; Fluchtweg © tournee – stock.adobe.com; Fahrradkeller © Henk Vrieselaar – stock.adobe.com; Waschküche © Wirestock – stock.adobe.com; Tiefgarage © Wellnhofer Designs – stock.adobe.com; Mülltrennung © Richtsteiger – stock.adobe.com; Biomüll © eyetronic – stock.adobe.com; Plastikmüll © Matthias – stock.adobe.com; Restmüll © eyetronic – stock.adobe.com; Müllabfuhr © ghazii – stock.adobe.com; Gebäudereinigung © Getty Images/iStock/AndreyPopov; Heizungsableser © Panther Media GmbH / Alamy Stock Foto; Rauchfangkehrer © Getty Images/iStock/brittak; Reinigung © Getty Images Plus/iStock/Voronchuk Daria **S. 22:** gebrochenes Herz © Getty Images/iStock/StudioBarcelona **S. 24:** Foto © Getty Images/iStock/fizkes **S. 25:** Ü4 © Thinkstock/iStock/monkeybusinessimages **S. 28:** ÜC3 © Getty Images/iStock/Ridofranz **S. 29:** 2 © Getty Images/iStock/nemchinowa; 3 © Getty Images/E+/FG Trade; 4 © Getty Images/iStock/LSOphoto; 5 © Getty Images/iStock/Oscar Gutierrez Zozulia **S. 31:** Bewerbung und Arbeitsleben: 1. Reihe von links: © Getty Images/iStock/GlobalStock; © Getty Images/iStock/fizkes; © Björn Wylezich – stock.adobe.com; 2. Reihe von links: © dietwalther – stock.adobe.com; © Hueber Verlag/Nina Metzger; © Stockfotos-MG – stock.adobe.com **S. 34:** ÜA1: Magen/Herz © Getty Images/iStock/magicmine **S. 35:** ÜA3 von oben: © Getty Images/iStock/ires007; © Getty Images/iStock/MUSTAFFA KAMAL IKLIL; © Getty Images/iStock/Gemalbarra **S. 36:** Melisse © Getty Images/iStock/Elen11; Hopfen © Getty Images/iStock/Voren1; Passionsblume © Getty Images/iStock/Vitalina; Baldrian © Getty Images/iStock/al_ter; Schäfchen © Getty Images/iStock/bobmadbob **S. 39:** Ü3 von links: © Getty Images/DigitalVision/Mike Powell; © Getty Images/E+/South_agency; © Getty Images/E+/recep-bg **S. 41:** Ordinationshilfe © Thinkstock/iStock/DragonImages; Untersuchung © Getty Images/E+/SDI Productions; Wartezimmer © Getty Images/iStock/monkeybusinessimages; Gesicht © Getty Images/E+/alvarez; Herz und Magen © Getty Images/iStock/magicmine; Medikamente © Getty Images/iStock/ukrainec; Pflaster © Getty Images/iStock/MUSTAFFA KAMAL IKLIL; Spritze © Getty Images/iStock/ires007; Verband © Getty Images/iStock/Gemalbarra; Wunde © Getty Images/iStock/humonia; bluten © Getty Images/iStock/LoveTheWind; verletzen © Getty Images/E+/urbazon **S. 43:** Wettericons © CreativeCore – stock.adobe.com **S. 44:** A © Getty Images/iStock/RossHelen; B © Getty Images/iStock/DarthArt; D © Getty Images/iStock/izusek **S. 46:** Bühne: © redaktion93 – stock.adobe.com; Pekka: Alexander Sascha Keller, München; Zuschauer: © Getty Images/iStock/4x6; © Getty Images/iStock/Rawpixel; © Getty Images/E+/jaron; ÜB2 Würfel © Getty Images/E+/HocusFocus **S. 48:** Barbara © Getty Images/iStock/dragana991 **S. 50:** © Getty Images/iStock/Caiaimage/Robert Daly **S. 51:** Gewitter © Getty Images/iStock/clintspencer; Himmel © Getty Images/iStock/poteco; Nebel © Getty Images/E+/Sieboldianus; Wind © Getty Images/iStock/Andrew_Mayovskyy; Schnee © Getty Images/iStock/Iryna Dobychina; Wolke © Getty Images/E+/deepblue4you; sonnig © Getty Images/iStock/flyingv43; trocken © Getty Images/iStock/UpPiJ; Wetterbericht: Frau © Getty Images Plus/iStock/simonkr; Wetterkarte © fotolia/oconner; Bühne © Getty Images/E+/mseidelch; Disco © Getty Images/iStock/bernardbodo; Saal © Getty Images/iStock/archives; Zirkus © Getty Images/E+/pejft; Eintrittskarte © Thinkstock/Ingram Publishing; Ermäßigung © Getty Images/iStock/t_kimura; Auftritt © Getty Images/iStock/Nagaiets; Festival © Getty Images/iStock/querbeet; Führung © Getty Images/iStock/monkeybusinessimages; Künstler © Getty Images/iStock/Jose Ignacio Martin Del Barco; Moderator © Getty Images/iStock/EvgeniyShkolenko; Publikum © Getty Images/The Image Bank/Ryan McVay; Vorstellung © Getty Images/iStock/Nagaiets; Workshop © Getty Images/E+/sanjeri **S. 54:** Hintergrund Einkaufszentrum © H. Ozmen – stock.adobe.com; A © Getty Images/E+/FatCamera; B © Getty Images/iStock/michaeljung; C © Getty Images/iStock/Zinkevych; D © Getty Images/iStock/petekarici; E © Getty Images/E+/simon2579; F © Getty Images/E+/xavierarnau; G © Getty Images/iStock/fizkes; H © Getty Images/iStock/monkeybusinessimages; I © Getty Images/iStock/Esther Kelleter **S. 57:** © Getty Images/E+/Tempura **S. 61:** Ware © Getty Images/iStock/Trots1905; Durchsage © Getty Images/iStock/trainman111; Drogerie © Getty Images/iStock/Bill Oxford; Mode © Getty Images/iStock/Clicknique; Sonderangebot © Martina Berg – stock.adobe.com; Schmuck © Getty Images/iStock/gerenme; Ring © Getty Images/iStock/DiamondGalaxy; Kette © Getty Images/iStock/Tarshanova; Parfum © Getty Images/iStock/5second; Socken © Getty Images/iStock/Eugene4873; Strümpfe © Pixel-Shot – stock.adobe.com; Haube © Getty Images/iStock/abaddonian; Handtuch © Getty Images/iStock/lucysu **S. 63:** Ü1b: Abholerschein © Getty Images/iStock/PhonlamaiPhoto; Post-Logo © Österreichische Post; Packerl © Getty Images/iStock/Coprid; Ü2: A © Getty Images/E+/malamus-UK; B © Hueber Verlag/Kiermeir; C © Hueber Verlag; D © Getty Images/iStock/Mitrija F © Getty Images/iStock/perysty **S. 68:** Telefon © Getty Images/E+/luoman; Telegramm © Getty Images/iStock/whitemay; Smartphone © tashatuvango – stock.adobe.com **S. 69:** Postkarte im Foto © Getty Images/iStock/ah_fotobox; Briefmarke © Getty Images/iStock/perysty; Willi & Freundin © Getty Images/E+/fotostor; Rahmen Smartphone © Getty Images/iStock/Nikita Burdenkov **S. 71:** Auf der Post: 1. Reihe von links: © Hueber Verlag/Kiermeir; 2x © Getty Images/iStock/Mitrija;

© Getty Images/iStock/AlexLMX; 2. Reihe von links: © Getty Images/E+/malamus-UK; © Hueber Verlag; Matthias Kraus, München; © Getty Images/iStock/tostphoto; Technik von links: © babimu – stock.adobe.com; © Getty Images/iStock/grapestock; © Getty Images Plus/iStock/Kuzmik_A; © Getty Images/E+/maybefalse **S. 78:** Robert © Getty Images/E+/LaylaBird; Rajana © Getty Images/E+/Deepak Sethi **S. 79:** Alexis © Getty Images/iStock/Valeriy_G **S. 85:** Lagerfeuer © Getty Images/E+/Kroshanosha; Muschel © fotolia/Anja Krummeck **S. 86:** A © fotolia/goldbany; B © GettyImages/OJO Images/Tom Merton; C © fotolia/Smileus; D © fotolia/Africa Studio; E © Getty Images/iStock/kkshepel **S. 87:** Mikrofon © Getty Images Plus/iStock/topform84 **S. 88:** Gerlinde © Getty Images/iStock/Johnny Greig; Arno © Thinkstock/iStock/djiledesign; Luisa © Thinkstock/iStock/monkeybusinessimages **S. 91:** 1. Reihe von links: © fotolia/goldbany; © fotolia/Smileus; © GettyImages/OJO Images/Tom Merton; 2. Reihe von links: © fotolia/Africa Studio; © Getty Images/iStock/kkshepel

Aktionsseiten

S. 94: von oben: © Getty Images/iStock/ajr_images; © Getty Images/iStock/PeopleImages; © deagreez – stock.adobe.com; © Getty Images/iStock/Andrey Zhuravlev; © Getty Images/iStock/imtmphoto; © Getty Images/iStock/JackF **S. 98:** © Getty Images/E+/mixetto **S. 99:** Vogel © Tony Baggett – stock.adobe.com; Politik © Stefan Yang – stock.adobe.com **S. 100:** Zirkus © Getty Images/iStock/Olga Kurbatova; Filmrolle © Getty Images/iStock/Lazarev; Mikrophon © Getty Images/iStock/Ratsanai **S. 103:** Koffer © Getty Images/iStock/ArisSu; Flugzeug © Getty Images Plus/iStock/dreamnikon; Polster © Getty Images/iStock/franz12; Decke © Getty Images Plus/iStock/Manuta **S. 110:** Wetterpiktos © CreativeCore – stock.adobe.com **S. 113:** © Getty Images/E+/mixetto **S. 114:** Wetterpiktos © CreativeCore – stock.adobe.com

Auswahlaufgaben

S. 115: von oben: © ghazii – stock.adobe.com; © Tobias Kaltenbach – stock.adobe.com; © Henk Vrieselaar – stock.adobe.com; © Wellnhofer Designs – stock.adobe.com; © Getty Images/iStock/nurulanga; © masterofmoments – stock.adobe.com **S. 116:** Lisa © Getty Images/iStock/Capuski; Bernd © Getty Images/iStock/ajr_images **S. 117:** © Getty Images/iStock/fizkes **S. 118:** © Getty Images/E+/GoodLifeStudio **S. 119:** © Robert Kneschke – stock.adobe.com **S. 124:** Telefon © Getty Images/E+/luoman; Telegramm © Getty Images/iStock/whitemay; Smartphone © tashatuvango – stock.adobe.com **S. 125:** Marmelade © Thinkstock/Magone; Hundespielzeug © Getty Images Plus/iStock/Jirk4 **S. 128:** Gerlinde © Getty Images/iStock/Johnny Greig; Arno © Thinkstock/iStock/djiledesign; Luisa © Thinkstock/iStock/monkeybusinessimages

Arbeitsbuch

S. 130: © Getty Images/E+/simonkr **S. 131:** © Robert Herhold – stock.adobe.com **S. 132:** © Getty Images Plus/iStock/Andrii Iemelyanenko **S. 134:** © Getty Images/iStock/Prostock-Studio **S. 135:** Produktionsfoto: Florian Bachmeier, Schliersee **S. 137:** © Getty Images/iStock/kunertus **S. 142:** Geigenspielerin © Getty Images/E+/vitapix; Violine © iStock/pixhook **S. 148:** Ü1 © Getty Images/OJO Images/Paul Bradbury; Ü2: A © Getty Images/iStock/Topdesigner; B © Getty Images/iStock/Hoda Badawy; C © Getty Images/iStock/Ganna Galata **S. 149:** Ü4a © Getty Images/E+/Christopher Ames; Ü4b: Fahrrad © Getty Images/iStock/bortonia; Sonne © Getty Images/iStock/Ville Heikkinen; Stern © Getty Images/iStock/Im_Labyrinth **S. 150:** © Getty Images/iStock/PeopleImages **S. 151:** Ü8 © Getty Images/iStock/Suzi Media Production **S. 152:** © Getty Images/iStock/sjharmon **S. 155:** Karte © Getty Images Plus/iStock/Mlyons; Wetterpiktos © CreativeCore – stock.adobe.com **S. 156:** © Getty Images/iStock/PeopleImages **S. 157:** Ü6 von links: © Getty Images/iStock/Febrina Suwarningsih; © Getty Images/iStock/dima1978; © Getty Images/iStock/rsndetre; © mstudio – stock.adobe.com; © Getty Images/iStock/gopfaster; © Tarzhanova – stock.adobe.com; Ü7 © Getty Images/iStock/HMVart; Ü8 © Getty Images Plus/iStock/Anna Frank **S. 159:** © Getty Images/E+/AJ_Watt **S. 160:** Rathaus Wien © Getty Images/iStock/amriphoto.com **S. 161:** Frau © Getty Images/E+/Slavica; Profilbild © Getty Images/iStock/NatBasil **S. 162:** Herz © Getty Images/DigitalVision Vectors/RLT_Images; Blut © Sus – stock.adobe.com; Spritze © frittipix – stock.adobe.com; Verband © Getty Images/iStock/bsd555; Pflaster © Getty Images/DigitalVision Vectors/RLT_Images; Magen © Arcady – stock.adobe.com; Schaf © Getty Images/iStock/Turqay Melikli **S. 166:** von oben: © Getty Images/iStock/miodrag ignjatovic; © Africa Studio – stock.adobe.com; © Getty Images/iPhotodisc/Digital Vision; © Getty Images/iStock/weerapatkiatdumrong **S. 167:** © Getty Images/iStock/SeventyFour **S. 169:** Ring © Getty Images/iStock/MinttuFin **S. 171:** Orangen © Getty Images/iStock/xxmxx **S. 172:** © Evgenia Tipyashina – stock.adobe.com **S. 175:** © Getty Images/iStock/Rawpixel **S. 176:** © Getty Images/E+/FreshSplash **S. 177:** Jakob © Getty Images/iStock/Ranta Images; alle weiteren Avatare © Getty Images/iStock/Volhah **S. 178:** © StefanKunze – stock.adobe.com **S. 181:** © Getty Images/iStock/PeopleImages **S. 185:** Ü5 © Getty Images/iStock/KangeStudio **S. 186:** Ü7 © Getty Images/iStock/SeventyFour; Ü8 © Diana Vyshniakova – stock.adobe.com **S. 188:** Blume © sommaria – stock.adobe.com; Blitz © masterzphotofo – stock.adobe.com **S. 190:** Ü20 © yayasya – stock.adobe.com **S. 191:** © Thinkstock/iStockphoto **S. 193:** © Getty Images/E+/blackCAT **S. 194:** A © thaarey1986 – stock.adobe.com; B © Getty Images/iStock/Farknot_Architect; C © Getty Images/iStock/romrodinka; 1 © Getty Images/iStock/Hussnain Ahmad; 2 © Getty Images/iStock/andreonegin; 3 © Getty Images/iStock/Hussnain Ahmad **S. 195:** von links: © irisblende.de;

QUELLENVERZEICHNIS

© fotofritz16 – adobe.stock.de; © Anton Gvozdikov – stock.adobe.com **S. 196:** von links: © Getty Images/iStock/Ridofranz; © Daniel Ernst – stock.adobe.com; © iStock/Petar Chernaev **S. 197:** A © RTimages – stock.adobe.com; B © Thinkstock/iStock/Urs Siedentop; C © Magdalena – stock.adobe.com; D © Getty Images/iStock/msk.nina; E © VRD – stock.adobe.com; F © Elnur – stock.adobe.com **S. 198:** Ü3 © Gina Sanders – stock.adobe.com **S. 199:** © Getty Images/iStock/Minerva Studio **S. 209:** © Getty Images/E+/LordHenriVoton **S. 210:** © Getty Images Plus/iStock/Schulz Christian **S. 211, 213, 216, 217, 219:** Prüfungsfragen © Österreichischer Integrationsfonds, ÖIF **S. 212:** Peter © iStockphoto/SteveLuker; Milica © Getty Images Plus/iStock/PeopleImages **S. 217:** © Getty Images Plus/iStock/Halfpoint **S. 218:** Diwali © Getty Images Plus/iStock/Toa55; Jom Kippur © Getty Images Plus/iStock/stellalevi; Zuckerfest © Getty Images/E+/martinedoucet; Weihnachten © Getty Images/iStock/Marko Pekic; Vesakh-Fest © Getty Images Plus/iStock/af_istocker **S. 230:** Pflaster © DESIGN ARTS – stock.adobe.com; Verband © Getty Images/iStock/vadimguzhva

Alle weiteren Fotos: Alexander Sascha Keller, München

Illustrationen: Mascha Greune, München

Bildredaktion: Nina Metzger und Sophie Bischoff, Hueber Verlag, München

Audio-Dateien zu Kurs- und Arbeitsbuch sowie interaktiver Version

© 2024 Hueber Verlag GmbH & Co. KG, München, Deutschland – Alle Urheber- und Leistungsschutzrechte vorbehalten.

Sprecherinnen und Sprecher: Peter Frerich, Simone Fröhlich-Steiner, Pippa Galli, Robert H. Hartinger, Nora Köszegi, Karin Linortner, Martin Loew-Cadonna, Felicitas Lukas, Julian Manuel, Heilwig Pfanzelter, Aimie Rehburg, Verena Rendtorff, Raphael Sas, Gabriel Schett, Helena Scheuba, Kirstin Schwab, Markus Waibel, Julian Waldner, Léa Wegmann

Produktion: Tonstudio tonetown e.U., Wien; Atrium Studio Medienproduktion GmbH, München; sounds fresh studio GmbH, Köln; Scheune München mediaproduction GmbH, München

Lieder

Komposition: Uwe Braun

Text: Dagmar Giersberg

Produktion: Wavehouse Studio, Nussloch

Gesang: Tine Groß, Ron Marsman