



1a Schau das Bild an. Was macht Anna? Was glaubst du?

- a Sie macht Hausaufgaben.  b Sie schreibt in ihr Tagebuch.  c Sie schreibt einen Brief.

b Lies den Anfang und vergleiche mit 1a.

Köln, 19. Oktober

Manchmal fühle ich mich immer noch ein bisschen allein und dann bin ich traurig. 😞 Alles ist so neu für mich. Aber das ist ja auch klar, zwei Monate sind nicht sehr lang. Am Anfang habe ich mich echt geärgert 😡:  
 Papa findet einen Job in Köln und wir ziehen um, einfach so! Und was ist  
 5 bitte mit David und mir? Wir müssen einfach mitkommen!!! München ist  
 soooo weit weg (fast 600 km!), und dann Laura, Simon und Nico ...  
 Sie fehlen mir manchmal so. 😞 😞 😞



c Lies den Text weiter. Wer sind die Personen auf den Bildern?

Zum Glück gibt es Fabio und Tim! Sie gehen in meine Klasse und sind echt nett 😊. Oder Luisa aus der 8b. Sie ist ein bisschen verrückt, aber das gefällt  
 10 mir! Manchmal treffe ich mich mit Luisa und Fabio und wir machen was  
 zusammen. Die beiden sind echt lustig, sie zeigen mir die Stadt und wir haben  
 total viel Spaß zusammen! 😊

Ja, und dann habe ich da einen Jungen gesehen ... Er heißt Jonas, glaube  
 ich, und sieht total süß aus! Er trainiert am Heinrich-Böll-Platz mit  
 15 seinen Freunden Fahrradtrial. Sie fahren zum Beispiel Treppen  
 hoch, das ist ECHT cool! Jonas kann das ganz toll. Fabio und  
 ich gehen morgen wieder zu dem Platz. Hoffentlich ist ER dann  
 auch da!!! Ich freue mich schon so!



## 2a Lies die Texte in 1b und 1c noch einmal und ergänze die Namen.

Laura \* Anna \* Nico \* Jonas \* Fabio \* Simon \* Tim \* Luisa


- ? sieht gut aus.
- ? fühlt sich ein bisschen allein.
- ? sind weit weg.
- ? ist ein bisschen verrückt.
- ? freut sich schon sehr.
- ? macht am Heinrich-Böll-Platz Fahrradtrial.
- ? gehen in eine Klasse.
- ? treffen sich mit Anna.
- ? ist in der 8b.
- ? hat sich am Anfang geärgert.

## b Wie geht die Geschichte mit Anna und Jonas weiter? Was glaubst du?

→ AB, Ü 1-2

## 3a Wie oft ...? Beantworte die Fragen mit oft, manchmal und nie.

- Wie oft fühlst du dich allein?
- Wie oft ärgerst du dich?
- Wie oft fühlst du dich stark?
- Wie oft freust du dich?
- Wie oft triffst du dich mit Freunden?
- Wie oft streitest du dich mit Freunden?



TAHÁK

zvrtná slovesa str. 24

ich freue mich  
du freust dich  
er/es/sie freut sich

## b Macht ein Partner-Interview mit den Fragen aus 3a.

- ◇ Sag mal, wie oft fühlst du dich allein?
- Hm, ich fühle mich nie allein. Ich habe ja meine Freunde. Und du? Wie oft ärgerst du dich?
- ◇ Ich ärgere mich manchmal, aber nicht oft. Und du? Wie oft ...?

→ AB, GRAMMATIK, Ü 3 Ü 4-5




## 4 Was ist gestern passiert?

sich mit Freunden treffen \* ~~sich ärgern~~ \* sich allein fühlen \*  
sich sehr freuen \* sich mit Freunden streiten \* sich krank fühlen

TAHÁK

zvrtná slovesa v perfektu str. 24

... hat sich ...  
geföhlt  
getroffen  
gestritten



## 5 Wie geht es dir?

### Schreibt und spielt Dialoge.

- ◇ Wie geht es dir?
- 😞 Nicht so gut. / 😊 ...
- ◇ Was ist denn passiert?
- Ich bin müde.



müde sein \* sich krank/allein/schlecht fühlen \*  
sich ärgern (Perfekt) \* sich mit ... streiten (Perfekt) \*  
verliebt sein \* ...



→ AB, GRAMMATIK, Ü 6 Ü 7-8 SCHREIBTRAINING, Ü 9



ANNA

6a Hör die Tipps im Radio. Wie ist die Reihenfolge?

- 5 ? Kino      ? Theater      ? Fahrradtraining  
 ? Straßenfest      ① Flohmarkt      ? Musikfestival

b Lies zuerst die Aufgaben.

5 Hör dann noch einmal. Was ist richtig?

1. Der Flohmarkt ist

- a in der Fußgängerzone.  
 b in der U-Bahn.  
 c in der Sporthalle.



2. Das Probetraining ist

- a am Sonntag um 14 Uhr.  
 b am Samstag um 18 Uhr.  
 c am Samstag um 14 Uhr.

3. Die Krimi-Komödie kommt am Sonntag

- a um halb vier.  
 b um Viertel vor sechs.  
 c um halb sechs.

4. Die Telefonnummer ist

- a 88 78 77 11.  
 b 88 78 77 12.  
 c 88 87 77 11.

5. Das Straßenfest ist

- a nur am Sonntag.  
 b nächste Woche am Samstag.  
 c am Wochenende.

6. Auf dem Festival kann man

- a Sport machen.  
 b basteln.  
 c Musik hören.



c Wohin möchtet ihr gehen? Sprich mit deiner Partnerin / deinem Partner.

d Schick einer Freundin / einem Freund eine Nachricht in deiner Muttersprache und lade sie/ihn ein, auch mitzukommen. Gib die wichtigsten Infos zur Veranstaltung.


→ AB, Ü 10

7a Lies die Überschriften und den Text. Ordne dann die Überschriften zu.

Der Clown: immer lustig und meistens glücklich ✖ Die Öko-Tante: romantisch und sensibel ✖  
 Die Diva: oft nervös und ein bisschen neugierig ✖ Der Professor: sehr intelligent und immer fleißig


TYPISCH!?

Kennst du **den** oder **die**? Wir stellen euch „typische“ Jugendliche vor!  
 Einige kennst du bestimmt. Es gibt sie in jeder Klasse.



①

Er ist pünktlich und hat nur gute Noten. Warum? Er sitzt ganz vorn und hört immer gut zu. Er weiß einfach alles und gewinnt jedes Jahr den Mathe-Wettbewerb. Ohne seinen Laptop kann er nicht leben. Leider hat er zu wenig Zeit für Freunde, deshalb fühlt er sich manchmal allein.  
 Traumberuf: Informatiker.



②

Ihr Hobby? Mode! Sie ist sehr hübsch, schlank, elegant und interessiert sich für Kleider, Schuhe und Frisuren. Ohne ihre Sonnenbrille geht sie nicht auf die Straße. Sie möchte unbedingt bei der TV-Show „Topmodel Nummer 1“ mitmachen und gewinnen. Leider ist sie auch ziemlich egoistisch. Andere Hobbys: Telefonieren und Shoppen. Lieblingsfarbe: Pink. Traumberuf: Model.



3

Er kann gut Witze erzählen. Manchmal nervt er auch, aber ohne ihn ist es langweilig. Er findet seine Freunde sehr wichtig und er hilft gern. Er ist meistens nett und optimistisch. Sein  
 5 Motto: „Ohne meine Freunde und ein bisschen Spaß ist alles nur halb so schön.“  
 Traumberuf: Schauspieler.



4

Sie mag Bäume, Wiesen, Parks und vor allem Blumen. Sie liebt Tiere, isst kein Fleisch, aber viel Gemüse und trinkt viel Tee. Ihre Haare sind lang und rot. Leider ist sie meistens unpünktlich und auch ein bisschen faul:  
 5 Sie lernt nicht gern für die Schule. Ihr Hobby: Lesen. Ohne ihr Buch geht sie nicht aus dem Haus.  
 Traumberuf: Politikerin oder Künstlerin.

b Lies die Überschriften und den Text noch einmal und ergänze.

|                                     | Professor                 | Diva | Clown | Öko-Tante |
|-------------------------------------|---------------------------|------|-------|-----------|
| 1. Er/Sie ist ...                   | intelligent, fleißig, ... |      |       |           |
| 2. Er/Sie kann nicht ohne ... sein. | seinen Laptop             |      |       |           |
| 3. Sein/Ihr Traumberuf ist ...      |                           |      |       |           |

c Stimmt das? Gibt es diese „Typen“? Welche „Typen“ kennst du noch?

8 Ohne was kannst du nicht sein? Macht eine Kettenübung.

- ◆ Ohne was kannst du nicht sein?
  - Ohne mein Smartphone.  
Und du? Gehst du ohne deine Freunde ins Kino?
  - △ ...

→ AB, Ü 11–12 GRAMMATIK, Ü 13 Ü 14

TAHÁK  
 předložka ohne + 4. pád str. 24  
 ohne meinen Laptop  
 ohne mein Smartphone  
 ohne meine Sonnenbrille  
 ohne meine Freunde

9a Arbeitet in zwei Gruppen und schreibt einen Text.

Gruppe 1 = Jungen: Was ist „typisch“ 😊 für Mädchen?  
 Gruppe 2 = Mädchen: Was ist „typisch“ 😊 für Jungen?

Mädchen/Jungen sind ?  
 und finden ? interessant.  
 Sie können gut ?.

Ich glaube,  
 Mädchen/Jungen ...  
 Was meinst du?

Schreiben wir: ...?

neugierig \* süß \* witzig \*  
 (un)pünktlich \* (un)romantisch \*  
 verrückt \* (un)sensibel \* ...

Musik \* Pferde \*  
 Sport \* Mode \* ...

singen \* kochen \* tanzen \*  
 Fußball spielen \* zuhören \* ...

b Lest eure Texte vor. Was sagt die andere Gruppe?  
 Gibt es „typisch Mädchen“ oder „typisch Junge“? Was glaubt ihr?

→ AB, Ü 15–16 WIEDERHOLUNG LEKTION 20

**Cover:** Produktionsfotos (Portraits):

Alexander Sascha Keller, München;

Himmel © lovelyday12 – stock.adobe.com

**U2:** Kartografie-Service: © www.landkarten-erstellung.de HF/AB

**Fotos Innenteil:**

**S. 4 bis 7:** s. die jeweiligen Seiten im Buch

**S. 8:** Gruppenfoto: Bernhard Haselbeck, München

**S. 9:** Produktionsfoto/Portraits: Alexander Sascha Keller, München; Karte © Digital Wisdom; Illustration:

Schachtel © ken-map – stock.adobe.com; Illustration

Stifte © Pethias – stock.adobe.com; A © Thinkstock/

iStock/Noppasin; B © fotolia/Heinz Waldukat; C

© Thinkstock/iStock/Noppasin

**S. 10:** Frau packt Umzugskiste © PantherMedia/

WavebreakmediaMicro

**S. 11:** Ü 4a: A © Thinkstock/iStock/Viktor Fischer;

B © fotolia/adisa; C © Thinkstock/iStock/AndreasWeber;

Ü 5a: A © iStockphoto/scibak; B © Thinkstock/iStock/

Andriy Bandurenko; C © Thinkstock/spoon/

amanaimages; D © Thinkstock/iStock/Baloncici;

E © iStockphoto/stphillips; F © Thinkstock/Hemera/

Margo Harrison; G © Thinkstock/iStockphoto/Al Parrish;

H © Thinkstock/iStockphoto/© Thinkstock/iStock/

simonkr; I © iStockphoto/catnap72; J © Thinkstock/

iStock/Matteo De Stefano

**S. 12:** Frau telefoniert © Getty Images/iStock/

Antonio\_Diaz

**S. 13:** Monster © Getty Images/Digital Vision Vectors/

calvindexter; Pullover ausziehen © Thinkstock/iStock/

AnikaSalsera; einschalten © Thinkstock/iStock/jaminwell

**S. 14:** Brief © PantherMedia/Marc Dietrich

**S. 15:** C Hueber Verlag/Iciar Caso

**S. 16:** Fußgängerschild © Thinkstock/iStock/Teka77

**S. 18:** Notausgang © fotolia/markus\_marb; Kasse

© Thinkstock/iStock/diego cervo; Bratwurst

© Thinkstock/iStock/nilsz; Hähnchen © Thinkstock/

iStockphoto/Alena Dvorakova; Pommes © Thinkstock/

Stockbyte/Ciaran Griffin

**S. 19:** Torte © Thinkstock/Photodisc/Eising; Kuchen

© Thinkstock/iStock/jo-pics; Zelt © PantherMedia/Harry

Huber; Autoscooter © fotolia/tinadefortunata

**S. 20:** Achterbahn © PantherMedia/Jan-Dirk Hansen;

Herzen © Thinkstock/iStock/juergen2008; Besucher

© Thinkstock/iStock Editorial/xyno; Riesenrad © Pitopia/

pehuka, 2008; Brezeln © PantherMedia/Petra Nehmeyer

**S. 21:** Herzen 1 © Thinkstock/iStock/nilsz; 2

© Thinkstock/iStock/hsrvs; 3 Hueber Verlag-Archiv;

4 © Thinkstock/iStock/Anagramm; 5 © PantherMedia/

Jan-Dirk Hansen

**S. 22:** Karneval © C. Schüßler - stock.adobe.com;

Osterhase © Thinkstock/iStock/edenwithin;

Oktoberfest © anahtiris – stock.adobe.com; Prater

© Thinkstock/iStock/Dabal77; Ostereier © Getty Images/

iStock/SvitlanaMartyn; Geschenke © Getty Images/E+/

jsolie

**S. 23:** Ü 1b: A © Hueber Verlag/Pavel Komárek;

B © Hueber Verlag/Jarmila Kalábková; C © Thinkstock/

iStock/LianeM; D © Thinkstock/iStock

**S. 24:** Foto © Thinkstock/iStock/pcross

**S. 25:** Jubel © Thinkstock/Polka Dot/Jupiterimages

**S. 26:** Screenshots, Clip Beste Freunde A2 „Wünsche“

© Mingamedia Entertainment GmbH, Unterföhring

**S. 27:** Illustrationen © Trueffelpix – stock.adobe.com

**S. 28:** Fußballplatz © Getty Images/iStock/sharpshutter;

A © Getty Images/Photodisc/Reza Estakhrian; B

© Thinkstock/iStock/majorosl; C © Thinkstock/

moodboard/Mike Watson Images; D © Rido – stock.adobe.

com; E © Rido - stock.adobe.com; F © Thinkstock/iStock/

RTimages; Übung 2b Jael Kahlenberg, Weßling

**S. 29:** A © Thinkstock/iStock/Natalia Lukyanova;

B © iStockphoto/Enjoylife2; C © fotolia/Aleksejs

Pivnenko; D © Thinkstock/iStock/rasslava; E Stifte

© PantherMedia/Erika Nacke; E Block © fotolia/Thongsee;

F © Thinkstock/Hemera/Maxim Kazmin

**S. 30:** Mond © Thinkstock/iStockphoto, RoboCup German

Open 2012 © Frauke Muhsal, Darmstadt Dribbler; alle

Roboter © Darmstadt DribblersGruppe; Menschengruppe

© Thinkstock/iStock/rasslava

**S. 31:** Jockey © fotolia/GIBLEHO; Gepard © Thinkstock/

iStock/Eric Isselée

**S. 32:** Köln und Schlösser © Thinkstock/iStock/

bernsmann; Herz aus Händen © Thinkstock/iStock/

shironosov; Verbotsschild © Alex – stock.adobe.com

**S. 33:** Schilder A, B, F © fotolia/vektoriert; C © fotolia/

xiver; D Verbotsschild © Alex – stock.adobe.com;

D Smartphone © Alex – stock.adobe.com; E © fotolia/

Pixel; Verbotsschild © Alex – stock.adobe.com; Megaphon

© Matias – stock.adobe.com

**S. 34:** alle Fotos: Florian Bachmeier, Schliersee

**S. 35:** A © Thinkstock/iStock/PaulGrecaud;

B © Thinkstock/iStock/benoit jacquelin; © Thinkstock/

iStock/\_OSSA\_; © fotolia/loshendrikos; © Thinkstock/

iStock/vladj55

**S. 37:** Gedeck: Alexander Sascha Keller, München

**S. 38:** Joghurt © PantherMedia/Marc Dietrich; Lernen von

zu Hause © Getty Images/E+/svetikd

**S. 39:** links © Getty Images/E+/heidjipix; rechts © Getty

Images/iStock/Natalia Bodrova

**S. 40:** Wegweiser © bluesdesign – stock.adobe.com; Milan

© Getty Images/E+/SolStock; Vanessa © Getty Images/E+/

Rike\_; Tim © Thinkstock/iStock/Yobro10; Caro © Getty

Images/E+/pidjoe

**S. 41:** Foto © Getty Images/iStock/Ridofranz

# Quellenverzeichnis

**S. 43:** Foto © iStockphoto/quavondo  
**S. 44:** Produktionsfotos: oben: Matthias Kraus, München; Mitte: MingaMedia Entertainment GmbH, München  
**S. 45:** Piktogramme Mikrophon © Getty Images/iStock/Turac Novruzova; Maus © Getty Images/iStock/DStarky; Kamera © Getty Images/iStock/Suesse  
**S. 46:** Sergei © Thinkstock/Hemera/PavelLosevsky; Claudia © Thinkstock/iStock/LuckyBusiness; Adrian © Rido – stock.adobe.com; Herr Pohl © Thinkstock/BananaStock  
**S. 47:** A © dehweh – stock.adobe.com; B © klesign – stock.adobe.com; C © Thinkstock/Ivary; D © Chief Design – stock.adobe.com; E © dstarky – stock.adobe.com; F © Comauthor - stock.adobe.com; G © Evolvect – stock.adobe.com; H © sharpnose – stock.adobe.com  
**S. 48:** Papier © Thinkstock/iStock/seamartini; Illustrationen: Gisela Specht, Weßling  
**S. 51:** Schule © Getty Images/E+/SDI Productions; Illustration: Schallwelle © Vlad Klok – stock – adobe.com; Klassensprecher © Getty Images/PHOTOS.com/Jupiterimages; Salzburg © Thinkstock/iStock/jakobradlgruber  
**S. 52:** Sergei © Thinkstock/Hemera/PavelLosevsky; Claudia © Thinkstock/iStock/LuckyBusiness; Adrian © Rido – stock.adobe.com; Herr Pohl © Thinkstock/BananaStock  
**S. 53:** Illustrationen: Virginia Azañedo, München; Fotos: A © Thinkstock/iStock/tekinturkdogan; B © Thinkstock/iStock/KeithRice; C © Thinkstock/Hemera/Sean Prior; D © fotolia/Gerd Wolf; E © Thinkstock/moodboard  
**S. 54:** Koffer © fotolia/tavi; Flaschen © Thinkstock/istock/OkeksiyMark; Geld © fotolia/kubais; Videokamera © Getty Images/iStock/JordeAngelovik; Afrika © Thinkstock/iStock/wanderluster; Fotokurs © Colourbox.com

**S. 55:** Zimmer © iStockphoto/wakila; Haus © Thinkstock/Top Photo Group; Fernseher © Thinkstock/iStock/Palto  
**S. 56:** Mann © Thinkstock/Stockbyte/George Doyle  
**S. 57:** Köln © Thinkstock/iStock/MikhailMarkovskiy; Salzburg © dudlajzov – stock.adobe.com; Museum © VISUM/dennis-williamson.de; Mozarteum im Hintergrund © fotofritz16 – stock.adobe.com; Mozartkugel © Mirabell Pressefoto; Fäuste © fotolia/Miriam Dörr; Flugzeug © Thinkstock/iStock/junyyeung  
**S. 58:** Ü 1a: A © Thinkstock/Getty Images; B © Glow Images/SuperStock; C © fotolia/Roman Milert; D © Thinkstock/iStock/Roman\_Gorielov; E © Thinkstock/iStock/seewhatmitchsee  
**S. 59:** Ü1: Fotos oben © Hueber Verlag/Jarmila Kalabkova; Fotos unten: rechts © Thinkstock/Hemera/Ivo Brezina; links © Hueber Verlag/Friderike Komárek  
**S. 60:** Illustrationen/Quader: Gisela Specht, Weßling  
**S. 61:** Produktionsfoto: Alexander Keller, München  
**S. 62:** Screenshots, Clip Beste Freunde A2 „Computer“ © Mingamedia Entertainment GmbH, Unterföhring

**Produktionsfotos:** alle Portraits von Alexander Sascha Keller, München; Gruppenfotos und weitere Shootingfotos von Bernhard Haselbeck, München  
**Illustrationen:** Monika Horstmann, Hamburg  
**Bildredaktion:** Cornelia Hellenschmidt und Sophie Bischoff, Hueber Verlag, München

## Inhalt der Audiodateien zum Buch:

© 2015, 2023 Hueber Verlag GmbH & Co. KG, München, Deutschland – Alle Urheber- und Leistungsschutzrechte vorbehalten.

**Sprecherinnen und Sprecher:** Oscar Andersson, Melina Cosentino, Jael Kahlenberg, Anna Pichler, Dascha Poisel, Emil Rebhan, Jakob Riedl, Noa Soffner,

**Produktion:** Tonstudio Langer, Ismaning