



# Español versteht man besser mit eñe!

Dieser Sprachtrainer zu *eñe A2, Der Spanischkurs* lädt Sie ein, auf abwechslungsreiche Weise die Inhalte der einzelnen *Unidades* zu wiederholen, zu festigen und zu erweitern.

Bearbeiten Sie die Übungen dieses Sprachtrainers erst, nachdem Sie die entsprechende *Unidad* im Kurs- und Arbeitsbuch von *eñe A2* beendet haben. Denn sie setzen den Wortschatz der *Unidad* als bekannt voraus. Falls Ihnen unbekannte Vokabeln begegnen sollten, ist die deutsche Wortbedeutung angegeben. Andernfalls können die Wörter von bereits gelerntem Vokabular abgeleitet werden.

Jede *Unidad* ist gleich aufgebaut und umfasst sechs Seiten mit folgender Aufteilung:

## Seite 1: TIPP und WORTSCHATZ ÜBEN



Ein Lerntipp aus der entsprechenden *Unidad* im Kursbuch wird wieder aufgegriffen und mit einer Übung in die Praxis umgesetzt. Im Anschluss können Sie wichtigen Wortschatz der *Unidad* üben und festigen.

## Seite 2: STRUKTURIEREN


Auf dieser Seite finden sich Aufgaben zu den jeweils neuen grammatischen Inhalten der *Unidad*.

## Seite 3 und 4: HÖREN, LESEN, SCHREIBEN und KOMMUNIZIEREN


Von Anfang an prüfen Sie hier anhand der eingelegten CD und längeren Lesetexten Ihre Hör- und Lesekompetenz. Aufgaben zum Verfassen von Texten finden Sie in der abschließenden Rubrik „Schreiben“. Legen Sie sich daher für die Arbeit mit dem Sprachtrainer ein Schreibheft zu. Alle mit dem Symbol versehenen Übungen können Sie dort schriftlich bearbeiten. In der Rubrik „Kommunizieren“ trainieren Sie Ihre mündliche Ausdrucksfähigkeit.

## Seite 5: SPANISCH IM BERUF

Diese Übungen greifen die Inhalte der *Unidad* im beruflichen Kontext wieder auf. So können Sie Ihren Wortschatz und Ihre Sprachkenntnisse von Anfang an auch für den Einsatz im Berufsleben erweitern, unter anderem auch durch zusätzliche Hörübungen.




1




2

3



4

5



6

## Seite 6: SPIELEN und SICH PRÜFEN

In der Rubrik „Spielen“ finden Sie Aufgaben, die auf spielerische Weise Inhalte der Unidad wieder aufgreifen. Hier können Sie auch Ihren Lernfortschritt überprüfen, und zwar ganz realistisch, indem Sie die dort aufgelisteten „Kann-Aussagen“ aus dem Gemeinsamen Europäischen Referenzrahmen mit eigenen Beispielen versehen.

Falls Sie Lust auf weitere Übungen zu *añe A2* bekommen haben: unter [www.hueber.de/ene/lernen](http://www.hueber.de/ene/lernen) finden Sie viele Online-Übungen zu *añe A2*, die Sie direkt am Bildschirm lösen können.

Viel Spaß und Erfolg wünschen Ihnen  
Autoren und Verlag

## INHALT

|                                     | Seite |                   | Seite     |
|-------------------------------------|-------|-------------------|-----------|
| <b>1</b> Unidad 1                   | 5     | <b>6</b> Unidad 6 | 35        |
| <b>2</b> Unidad 2                   | 11    | <b>7</b> Unidad 7 | 41        |
| <b>3</b> Unidad 3                   | 17    | <b>8</b> Unidad 8 | 47        |
| <b>4</b> Unidad 4                   | 23    | <b>9</b> Unidad 9 | 53        |
| <b>5</b> Unidad 5                   | 29    |                   |           |
| <b>Lösungen und Transkriptionen</b> |       |                   | <b>59</b> |