









Sicherheitshinweise verstehen

1 Sicherheitshinweise: Was passt? Ordnen Sie zu.



- Streichhölzer und Feuerzeuge wegräumen.
- Keine Sitzmöbel vor das Fenster stellen.
- B Alle Hochbetten, Regale und Schrankwände an der Wand befestigen.
- Fernseher kippstabil aufstellen.
- Alle Fenster und Balkontüren sichern.
- Das Kind nie allein an einem Tisch mit heißen Töpfen und Kannen lassen.
- Elektrische Geräte im Bad nicht herumliegen lassen.
- Auf den hinteren Kochfeldern kochen.
- Pfannenstiele beim Kochen nach hinten drehen.
- Kinder nie mit brennenden Kerzen allein lassen. Verbrennungsgefahr!
- Keine heißen Töpfe und Kannen auf einen Tisch mit Tischdecke stellen.
- Medikamente gesichert lagern.
- Kleine Kinder nicht allein baden lassen.
- Medikamente, Chemikalien, Putz- und Waschmittel unerreichbar für Kinder aufbewahren.



Sicherheitshinweise verstehen

2 Lesen Sie die Hinweise aus Übung 1 noch einmal und sammeln Sie Gründe: Warum ist Sicherheit in der Wohnung wichtig? Was kann passieren? Schreiben Sie.

Kind kann auf Stuhl steigen, aus Fenster fallen —> *Keine Sitzmöbel vor das Fenster stellen.*

Kind kann hinunterfallen. —> *Alle Fenster und Balkontüren sichern.*

*Das Kind kann auf den Stuhl steigen und aus dem offenen Fenster fallen.
Deshalb sollte man keine Sitzmöbel vor das Fenster stellen.
Man muss alle Fenster und Balkontüren sichern, weil das Kind sonst hinunterfallen kann.*

3 Was tun Sie für die Sicherheit in der Wohnung? Erzählen Sie.

4 Was tun Sie im Notfall? Sammeln Sie Ratschläge.

Ihr Kind hat auf die heiße Herdplatte gefasst und sich verbrannt.

Ihr Kind hat heißes Wasser über seine Hand geschüttet.

Ihr Kind hat einen kleinen Gegenstand in den Mund genommen und verschluckt.

Ihr Kind hat ein Putzmittel geöffnet und daraus getrunken.

*Also, da muss man sofort den Notarzt rufen.
Die Nummer ist 112.*



Sicherheitshinweise verstehen

Lösungen:

1

- A Keine Sitzmöbel vor das Fenster stellen. Alle Fenster und Balkontüren sichern.
- B Alle Hochbetten, Regale und Schrankwände an der Wand befestigen. Fernseher kippsicher aufstellen.
- C Das Kind nie allein an einem Tisch mit heißen Töpfen und Kannen lassen. Keine heißen Töpfe und Kannen auf einen Tisch mit Tischdecke stellen.
- D Auf den hinteren Kochfeldern kochen. Pfannenstiele beim Kochen nach hinten drehen.
- E Streichhölzer und Feuerzeuge wegräumen. Kinder nie mit brennenden Kerzen allein lassen. Verbrennungsgefahr!
- F Elektrische Geräte im Bad nicht herumliegen lassen. Kleine Kinder nicht allein baden lassen.
- G Medikamente gesichert lagern. Medikamente, Chemikalien, Putz- und Waschmittel unerreichbar für Kinder aufbewahren.