

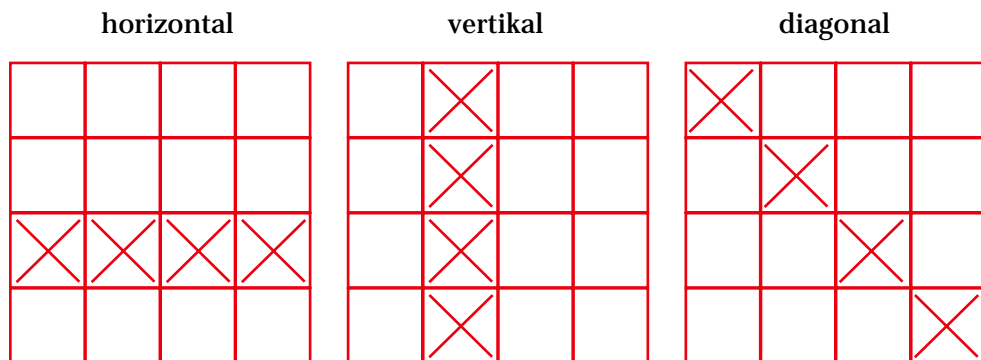


Zahlen-Bingo Ein Spiel zu zweit im Plenum
Kopiervorlage zu Planet 1, Lektion 1, Übung 7

Hinweise für Lehrerinnen und Lehrer

- **Vorbereitung:** Kopieren Sie die Vorlage 1 und schneiden Sie sie durch. Zwei Schüler bekommen zusammen ein Raster zum Ausfüllen. Kopieren Sie die Vorlage 2, schneiden Sie die Kärtchen aus und legen Sie diese in eine Schachtel.
- **Ablauf:** Teilen Sie Ihre Klasse in Zweier-Gruppen. Jedes Paar bekommt ein leeres Raster und trägt Zahlen von 1 bis 20 ein. Jede Zahl darf nur einmal aufgeschrieben werden.

Wählen Sie einen Schüler als Spielleiter und geben Sie ihm die Schachtel mit den Zahlen-Kärtchen. Der Schüler zieht nacheinander Kärtchen und liest die Zahl vor. Die anderen Schüler streichen die genannte Zahl aus. Ziel ist, horizontal, vertikal oder diagonal eine Reihe mit vier durchgestrichenen Zahlen zu bekommen:



Das Schülerpaar, das zuerst eine Reihe mit durchgestrichenen Zahlen hat, ruft „Bingo“ und hat gewonnen.

Zahlen-Bingo

Lektion

1

Kopiervorlage zu Planet 1, Lektion 1, Übung 7

Vorlage 1 zum Ausfüllen mit Zahlen:

Zahlen-Bingo

Lektion

1



Kopiervorlage zu Planet 1, Lektion 1, Übung 7

Vorlage 1 zum Ausfüllen mit Zahlen:

Zahlen-Bingo

Kopiervorlage zu Planet 1, Lektion 1, Übung 7

Vorlage 2 für den Spielleiter:



1	2	3	4	5
6	7	8	9	10
11	12	13	14	15
16	17	18	19	20

Autorin: Valeska Hagner

05.1678-2 © Max Hueber Verlag 2004