

Hinweise für den / die Kursleiter/in

Ziel: Festigung Lexik, Grammatik und landeskundlicher Kenntnisse

Empfohlene Lektion: 11

Material:

Spielfeld: Drucken Sie die zwei Seiten des Spielfeldes aus, schneiden Sie den rechten Rand von Seite 1 ab und kleben Sie beide Seiten aneinander.

Kärtchen: Sie werden ausgeschnitten und mit der Schrift nach unten auf die dafür vorgesehenen Felder auf dem Spiel gelegt. In großen Gruppen notieren je zwei TN in Partnerarbeit auf den leeren Kärtchen zusätzliche Aufgaben nach dem Muster.

Würfel

Spielfiguren für jedes Teilnehmerpaar

Spielregeln:


Es spielen jeweils 2-3 Teilnehmerpaare zusammen. Jedes Paar bekommt eine Spielfigur und setzt diese auf das Startfeld. Die Paare würfeln der Reihe nach und rücken ihre Figur die entsprechende Anzahl von Feldern vor. Auf jedem Feld wird vom entsprechenden Stapel eine Karte mit der gleichen Form gezogen. Die Aufgabe löst jedes Paar gemeinsam. Die Mitspieler bewerten die Richtigkeit der Lösung. Bei falscher Lösung setzt das Paar eine Runde aus.

Gelangen die Spieler auf ein Feld mit einem Foto, ergänzen sie die notwendigen Wörter – worum es sich handelt und in welcher Stadt sich die Sehenswürdigkeit befindet. Bei richtiger Lösung dürfen die TN von drei der Fotos aus über die Abkürzung auf das nächste Feld vorrücken und dort auf die nächste Runde warten.

Sieger ist das Paar, das als erstes das Ziel erreicht.

| | | | | |
|--|---|--|--|--|
| <p>У меня живёт...</p> <p>а) бо́леет. б) бо́льно. в) бо́лит.</p> | <p>Оди́н биле́т на 5 ...</p> <p>а) поездо́в. б) пое́здок. в) похо́д.</p> | <p>Я прие́ду ... неде́лю.</p> <p>а) че́рез б) за в) до</p> | <p>Пое́зд ... в 21 час.</p> <p>а) опа́здывает б) отпра́вляется в) опреде́ляет</p> | |
| <p>Ольхо́н – э́то ...</p> <p>а) го́ра на Ура́ле. б) о́стров на Байка́ле. в) река́ в Сиби́ри.</p> | <p>Хабáровск – го́род на ... Росси́и.</p> <p>а) восто́ке б) за́паде в) ю́ге</p> | <p>Когда́ бо́льно, ру́сские гово́рят ...</p> <p>а) О! б) Хм! в) Ай!</p> | <p>Гли́нка, Му́соргский, Проко́фьев – э́то ...</p> <p>а) компо́зиторы. б) худо́жники. в) арти́сты.</p> | |
| <p>Я ... ночь чита́ла.</p> <p>а) всю б) весь в) всей</p> | <p>Я интересу́юсь ...</p> <p>а) культу́ре. б) исто́рией. в) спо́рта.</p> | <p>Мы говори́ли об ... ме́жду на́шими страна́ми.</p> <p>а) отноше́ний б) отноше́ниями в) отноше́ниях</p> | <p>Он с ... говори́л.</p> <p>а) кем б) ке́м-нибудь в) ке́м-то</p> | |
| | | | | |

СТАРТ



Храм Васи́лия
Блаже́нного на
Кра́сной ... в ...



Кунстка́мера – пе́рвый ... Росси́и в ...

Нам мно́го
о вас ...
а) расска́зывали.
б) расска́зывала.
в) расска́зываем.

грамматика

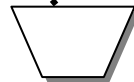
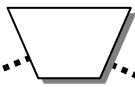


Большо́й ... в ...

ФИНИШ



Знаменитый ... ГУМ в ...



Это ... пeсня.
а) грустная
б) талантливая
в) опытная

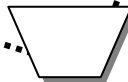
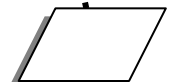
лексика

Самара, Саратов,
Кострома находятся
на берегу ...
а) Волги.
б) Дона.
в) Ангары.

знания о России



... Христа Спасителя в ...



... Петру Первому в ...

