

Wünsche

Eine Partnerübung

Dauer: ca. 10 bis 20 Minuten

Kopiervorlage zu Ideen 2, Lektion 21, E

Hinweise für Lehrerinnen und Lehrer:

Mithilfe dieser Übung trainieren die Schülerinnen und Schüler (Sch), Wünsche im Konjunktiv II auszudrücken.

Vorbereitung:

Kopieren Sie die Kopiervorlagen für jede Zweiergruppe einmal.

Ablauf:

Teilen Sie die Klasse in Zweiergruppen ein. Sch A erhält Kopiervorlage 1, Sch B Kopiervorlage 2. Abwechselnd lesen die Sch sich gegenseitig ihre „Gedankenblasen“ vor. Der Partner muss dann einen Wunsch im Konjunktiv II dazu formulieren. Die Sch notieren jeweils die Wünsche des Partners in den dafür vorgesehenen Sprechblasen. Wenn Sie möchten, können Sie die Arbeitsblätter nach der Übung zur Korrektur einsammeln oder die Sch tauschen die Blätter aus und korrigieren sich gegenseitig. In diesem Fall helfen Sie bei Unklarheiten.

1) Ich spiele noch nicht so gut Gitarre.

Two horizontal lines for writing a response.

2) Mein Computer ist alt.

Two horizontal lines for writing a response.

3) Ich habe zu viele Hausaufgaben
und so wenig Zeit.

Two horizontal lines for writing a response.

4) Meine Familie und ich wohnen
in einer kleinen Wohnung.

Two horizontal lines for writing a response.


5) Es ist heute sehr heiß.

Two horizontal lines for writing a response.


6) Ich liebe Tiere.

Two horizontal lines for writing a response.


1) Ich bekomme zu wenig Taschengeld.



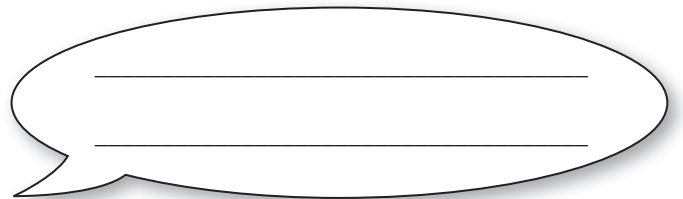
2) Mein Bruder / Meine Schwester ist in der Schule viel besser als ich.




3) Wir fahren im Urlaub immer nur nach Österreich.



4) Mein Leben ist so langweilig.



5) Unser Mathematiklehrer ist blöd.



6) Ich habe für den Deutshtest nicht gelernt.

