

## W1 Verben

Marie und Matteo haben auf ihrer Fußballreise in Band 1 viel erlebt. Lies ihre Textnachrichten an Nina und Adama und sieh die Fotos an. Welches Foto gehört zu welcher Nachricht? Ordne zu und ergänze die Verben in der richtigen Form.

A essen • essen

B halten • lernen • möcht- • wissen

Nina  
Wow! 😲 Was \_\_\_\_\_ ihr da?

Marie  
Matteo \_\_\_\_\_ Ceebu jën, das Nationalgericht von Senegal. 😊

Matteo  
Hier \_\_\_\_\_ Marie eine Nyatiti. Sie \_\_\_\_\_ nicht, wie man das Instrument spielt, aber sie \_\_\_\_\_ es gerne. 😊

C finden • fahren • mitkommen • sagen • wollen

D haben • sein • nehmen • sein

Adama  
Oh, die Kalebasse! Matteo, \_\_\_\_\_ du zum Spiel Orlando Pirates gegen Kaizer Chiefs? 😞

Matteo  
Ja, klar. Ich \_\_\_\_\_ das Spiel unbedingt sehen! Man \_\_\_\_\_, die Fans sind super! 😊 Marie \_\_\_\_\_ das auch spannend und \_\_\_\_\_.

Nina  
Marie? \_\_\_\_\_ du krank? 😞 Und was \_\_\_\_\_ das für Bäume?

Matteo  
Marie \_\_\_\_\_ eine Allergie gegen die Jacaranda-Bäume. 😞 Aber sie \_\_\_\_\_ jetzt Augentropfen und Tabletten.

E anschneiden • aussehen • möcht- • tragen

F sein • schenken • zeigen • sein

Matteo  
Hier \_\_\_\_\_ Marie ihren Geburtstagskuchen \_\_\_\_\_ . Sie \_\_\_\_\_ auch ihre neue Bluse. 😊

Adama  
Oh, der Kuchen \_\_\_\_\_ lecker \_\_\_\_\_ ! Ich \_\_\_\_\_ auch ein Stück ... 😊

Adama  
Wo \_\_\_\_\_ ihr hier?

Marie  
Wir \_\_\_\_\_ im Deutschclub, ich \_\_\_\_\_ den Kindern dort Fotos aus Deutschland und \_\_\_\_\_ ihnen deutsche Süßigkeiten. 😊



World Cup Fußballstadion, Johannesburg, Kaphalbinsel, Südafrika

A

B

C

D

E

F

## W2 Quiz zu Und jetzt WIR 1

a Welche Länder haben Marie und Matteo auf ihrer Fußballreise besucht? Antworte und ersetze die unterstrichenen Ausdrücke durch Pronomen. Für jedes richtige Land gibt es einen Punkt.

1 In welchem Land hat Marie den Deutschclub besucht?

- Sie hat ihn in Côte d'Ivoire besucht.



2 In welchem Land hat Marie die Allergie bekommen?

- Sie hat ..... in ..... bekommen.



3 In welchem Land hat Marie den Bungeesprung gemacht?

- Sie hat ..... in ..... gemacht.



4 In welchem Land haben Kader und Rokiatou Marie zum Geburtstag gratuliert?

- Sie haben ..... in ..... gratuliert.



5 In welchem Land hat Malick Marie und Matteo verschiedene Gerichte empfohlen?

- Er hat ..... in ..... verschiedene Gerichte empfohlen.





6 In welchem Land haben Marie und Matteo mit Atienos Vater Tee getrunken?

- Sie haben mit ..... in ..... Tee getrunken.



b Wie gut kennst du die Personen aus Band 1? Mach den Test! Ergänze die Artikel oder Endungen und ordne zu. Für jede richtige Person gibt es einen Punkt.



- 1 Er wohnt neben der Familie Konaté:  Abdoul
- 2 Er/Sie gibt Marie ..... Fußballtrikot für ..... Meisterschaft:
- 3 Er/Sie hat ..... Zwillingbruder:
- 4 Er/Sie beantwortet ..... Fragen von den Kindern im Deutschclub:
- 5 Er/Sie zeigt sein ..... Freunden ..... Gerichte aus Senegal:
- 6 Er/Sie hilft ..... Fußballspielerin Marie bei ihrer Allergie:

Lösung a 2 Simbabwe, Südafrika, Burkina Faso, Senegal, Kenia Lösung b 1 Herr Nsangou (1), 3 Matteo (5), 4 Marie (6), 5 Malick (3), 6 die Ärztin (2)


**W3** Reisefotos

Wie gut kennst du die Länder der Fußballreise? Welche Fotos gehören zu welchem Land? Ordne zu. Für jedes richtige Land gibt es einen Punkt.

Südafrika • Kamerun • Burkina Faso • Senegal • Simbabwe • Kenia • Côte d'Ivoire



Küste von Kapstadt (.....)



Nationalpark, Nairobi  
(.....)



Küste von Abidjan (.....)



Monument der Wiedervereinigung, Yaoundé  
(.....)



Kariba Damm, Kariba (.....)



Große Moschee, Ouagadougou  
(.....)



Küste von Dakar  
(.....)

Lösung 1: Südafrika, 2: Kenia, 3: Côte d'Ivoire, 4: Simbabwe, 5: Kamerun, 6: Burkina Faso, 7: Senegal  
 8-10 Punkte: Wow! Du gehörst auch zum kamerunischen Fußballteam, oder?  
 5-7 Punkte: Gut! Man sieht, Marie und Co. sind schon gute Freundinnen und Freunde von dir.  
 0-4 Punkte: Kein Problem. Wer muss schon so viele Details wissen?

## 1 Das ist meine Familie!

- a In Tokys Wohnung wohnen acht Personen. Wer sind sie und wo schlafen sie? Lies den Text in A1 a im Kursbuch noch einmal, ergänze und verbinde.

|       |                |       |
|-------|----------------|-------|
| ..... | Schlafzimmer 1 | ..... |
| ..... | Schlafzimmer 2 | ..... |
| ..... | Schlafzimmer 3 | ..... |

- b Was passt zum Text in A1 a? Kreuze an.



Oma



Faly



Valisoa

|  |                                     |  |   |
|--|-------------------------------------|--|---|
|  | <input checked="" type="checkbox"/> |  | ... wohnt seit einem Jahr bei Familie Rakotonandrasana. |
|  |                                     |  | ... geht aufs Collège.                                  |
|  |                                     |  | ... schläft mit Toky im Zimmer.                         |
|  |                                     |  | ... teilt ein Zimmer mit Nomena und Oma.                |
|  |                                     |  | ... heißt auf Malagasy „Bebe“.                          |
|  |                                     |  | ... kommt vom Land.                                     |
|  |                                     |  | ... macht eine Ausbildung.                              |

- c Lies den Dialog in A1 b im Kursbuch noch einmal und beantworte die Fragen dazu in ganzen Sätzen.

1 Wen lernen die Freunde zuerst kennen?

.....

2 Wann isst die Familie zusammen?

.....

3 Welche Aufgaben hat Toky im Haushalt?

.....

4 Was hat die kleine Schwester von Toky kaputtgemacht?

.....

5 Um wie viel Uhr muss Toky morgens aufstehen?

.....

## 2 Schulalltag in Antananarivo

- a Richtig  r oder falsch  f? Lies die Texte in A2 noch einmal und kreuze an.

1 Toky geht morgens um 7 Uhr aus dem Haus.

 r

 f

2 Toky darf nicht mehr als 15 Minuten zu spät in den Unterricht kommen.

 r

 f

3 Nomena hat am Vormittag und am Nachmittag Schule.

 r

 f

4 Nomena fährt mit ihrer Freundin Soa mit dem Bus zur Schule.

 r

 f

5 Harenas Unterricht beginnt eine Stunde später als Tokys Unterricht.

 r

 f

6 Harena hat oft Bauchschmerzen und kann deshalb ihre Hausaufgaben nicht machen.

 r

 f

**b** Sprecht zu zweit über eure Schultage.

- 1 Was machst du morgens vor der Schule? Wie ist dein Schulweg?
- 2 An welcher Schule und in welcher Klasse bist du?
- 3 Hast du Prüfungsangst? Was machst du dann?
- 4 Was machst du in deiner Freizeit? Welche Hobbys hast du?
- 5 Was sind deine Pläne oder Wünsche für die Zukunft?



## 3

**Freundschaften**

Schreib einen kurzen Text über einen Freund oder eine Freundin und zeichne ihn/sie.

- Wie heißt dein Freund / deine Freundin?
- Wie alt ist er/sie und wo wohnt er/sie?
- Wo und wann habt ihr euch kennengelernt?
- Welche Hobbys hat er/sie?
- Was macht ihr gern zusammen?
- Warum magst du ihn/sie so besonders?

.....

.....

.....

.....

.....

.....

.....

.....

.....

.....

.....

.....

.....

.....

.....

.....

.....

.....

.....

.....

.....



## 4

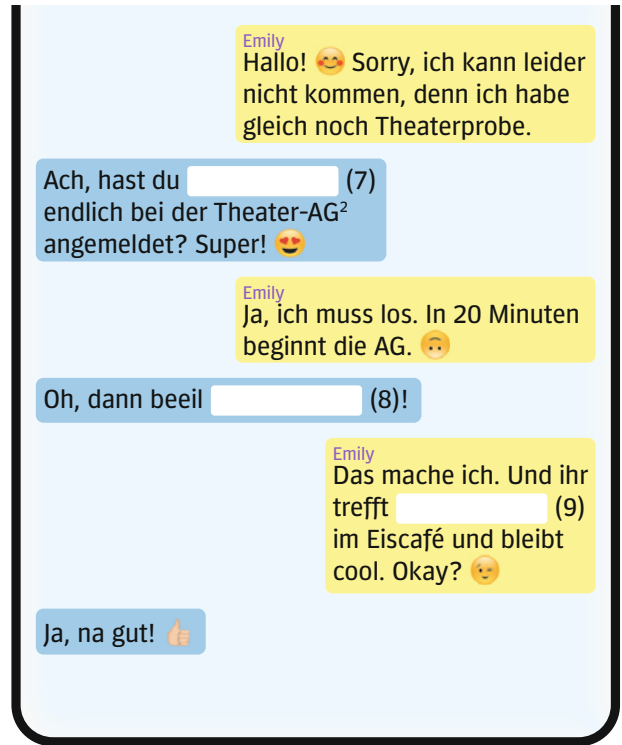
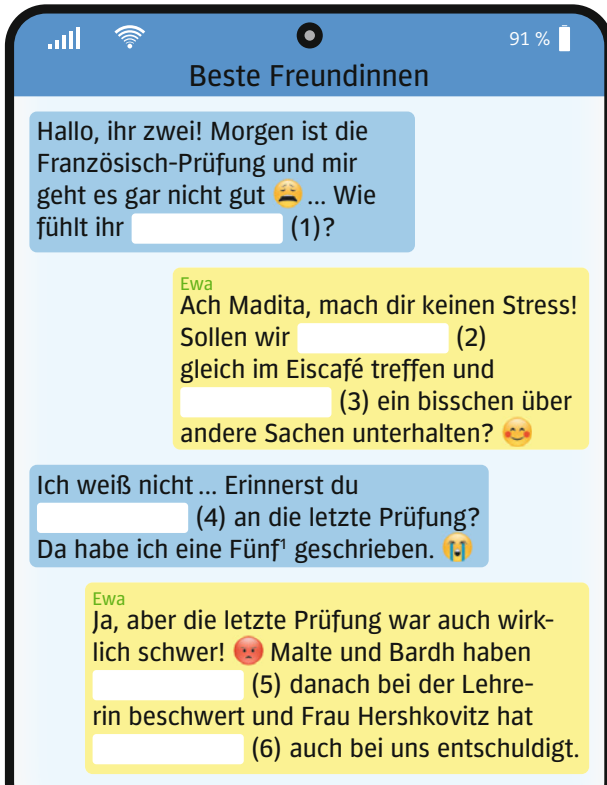
**Reflexive Verben****a** Was passt? Ordne zu.

sich • mich • euch • dich • uns • sich

|           |               |         |               |
|-----------|---------------|---------|---------------|
| ich       | wasche .....  | wir     | waschen ..... |
| du        | wäschst ..... | ihr     | wascht .....  |
| er/es/sie | wäscht .....  | sie/Sie | waschen ..... |



b Was passt? Lies den Chat zwischen Madita, Ewa und Emily und ergänze die Reflexivpronomen.



<sup>1</sup>In Deutschland ist eine 5 die zweitschlechteste Note.

<sup>2</sup>AG = **A**rbeits**g**ruppe: Kurse, die Schülerinnen und Schüler in Deutschland am Nachmittag besuchen können, aber nicht müssen

c Was machen diese Personen? Ordne zu.

- sich beeilen • sich ärgern • sich freuen • sich ausruhen • sich unterhalten • sich streiten • sich beschweren • sich konzentrieren




d Schreib Sätze zu den Bildern aus c in dein Heft.

*Die Frau ärgert sich. Sie möchte nicht zu spät kommen.*

**e Ein typischer Morgen. Was macht man zuerst, was danach? Sprecht zu zweit.**

sich anziehen • sich kämmen • sich beeilen • sich abtrocknen • sich ärgern • sich freuen • sich müde fühlen • sich waschen • sich ausruhen • sich rasieren

- Was macht man morgens als Erstes?
- Zuerst wäscht man sich.
- Nein, das mache ich nicht! Ich kämme mich zuerst.
- Und erst danach wäschst du dich?
- Genau! Und dann ...



**5 Kausale Nebensätze mit weil**

**a Ergänze die Nebensätze.**

- 1 Marie ist in Kamerun, weil .....  
(sie ~ ein Austauschjahr ~ weil ~ macht)
- 2 Matteo spricht Deutsch, .....  
(kommt ~ seine Mutter ~ weil ~ aus Deutschland)
- 3 Marie und Matteo sind in Madagaskar, .....  
(sie ~ weil ~ dort ~ haben ~ ein Fußballspiel)
- 4 Amina kann mit Marie sprechen, .....  
(sie ~ weil ~ Deutsch ~ in der Schule ~ gelernt hat)
- 5 Marie ist im Fußballteam, .....  
(weil ~ ist ~ eine gute Fußballerin ~ sie)

**b Sprecht zu zweit über die Fragen.**

- Warum gehst du zum Markt?
  - Weil ich ein Geschenk für meine Freundin kaufen möchte.
- 1 Warum siehst du so müde aus?
  - 2 Warum machst du so viel Sport?
  - 3 Warum bist du gestern nicht zur Party gekommen?
  - 4 Warum bist du heute so glücklich?
  - 5 Warum bist du heute zu spät zum Unterricht gekommen?
  - 6 Warum bist du gestern Abend so spät eingeschlafen?
  - 7 Warum hast du eine schlechte Note in Mathe geschrieben?

In der gesprochenen Sprache antwortet man meistens einfach nur mit dem weil-Satz und lässt den Hauptsatz weg.

**6 Kausalsätze**

**a Weil oder denn? Ergänze.**

Maries Vater hat viele Freunde in Afrika, ..... (1) er kommt aus Tansania und ist früher viel durch den ganzen Kontinent gereist. .... (2) er seiner Tochter viele Geschichten erzählt hat, interessiert Marie sich sehr für Afrika. Sie freut sich, ..... (3) in diesem Jahr macht sie ein Auslandsjahr in Kamerun. Sie hat großes Glück, ..... (4) ihre Schule macht bei einer internationalen Fußballmeisterschaft mit und das Team reist durch Afrika. Marie darf mitreisen, ..... (5) sie eine sehr gute Fußballerin ist. Doch nicht nur sie! ..... (6) das ganze kamerunische Team sehr gut ist, ist das Turnier noch lange nicht zu Ende. So reisen Marie und die anderen immer weiter. Marie fühlt sich sehr gut, ..... (7) ihr Gastbruder Matteo immer bei ihr ist.



**b Bilde Sätze mit weil oder denn. Schreib sie in dein Heft.**

- 1 weil: ich ~ viel gegessen haben // ich ~ keinen Hunger haben
- 2 denn: er ~ Deutsch lernen // er ~ in Deutschland studieren wollen
- 3 weil: wir ~ morgen eine Prüfung haben // wir ~ heute viel lernen müssen
- 4 weil: du ~ die Konzerttickets bezahlt haben // du ~ kein Geld mehr haben
- 5 denn: Fara ~ heute viele Hausaufgaben machen müssen // sie ~ gestern keine Hausaufgaben gemacht haben
- 6 weil: Rado ~ sich gestern mit seinem Freund gestritten haben // er ~ seinen Freund heute nicht treffen wollen

- 1 Weil ich viel gegessen habe, habe ich keinen Hunger.
- 2 Er lernt Deutsch, denn ...

**7 Zungenbrecher**

**a Lies die Zungenbrecher. Welches Bild passt zu welchem Satz?**

- 1 Zehn zahme Ziegen ziehen zehn Zentner Zucker zum Zoo.
- 2 Zwanzig Zwerge zeigen Handstand, zehn im Wandschrank, zehn am Sandstrand.

A



B



**1 b Hör die Zungenbrecher und sprich nach.**

**8 z oder s?**

**2 Was hörst du? Ergänze z oder s und sprich nach.**

- |                        |                            |                                 |
|------------------------|----------------------------|---------------------------------|
| 1 .....eit - .....eit  | 3 .....o - .....oo         | 5 .....ahn - .....ahne          |
| 2 .....ehn - .....ehen | 4 zuer.....t - zulet.....t | 6 .....at..... - .....it.....en |

**9 Satzmelodie**

**3 Hör zu und sprich nach. Markiere die Satzmelodie (↗, ↘ oder →).**

- 1  Was machst du heute Abend?
- Ich muss noch Mathe lernen,  denn wir schreiben morgen eine Prüfung.
- Spielst du mit?
- Nein, ich möchte heute nicht mitspielen.
- 2  Warum kommst du nicht zur Party?
- Ich kann leider nicht kommen,  weil ich krank bin.
- 3  Sollen wir zusammen lernen?
- Ja, gern.  Wir sind morgen Abend zu einem Geburtstag eingeladen,  aber am Nachmittag habe ich Zeit.



## 10 Wortschatz: Gefühle

### a Was passt? Markiere.

- Fanilos neue Freundin heißt Ravaka. Die beiden sind sehr böse / verliebt / traurig.
- Tanjona hat eine gute Note in seiner Mathe-Arbeit bekommen. Er ist zufrieden / nervös / sauer.
- Rasolofo kommt immer zu spät. Sein Chef ist verliebt / froh / sauer.
- Hanitra hat ihre Prüfung nicht bestanden. Sie ist nervös / traurig / zufrieden.
- Rado und Mino haben morgen eine Prüfung. Sie sind sehr verliebt / froh / nervös.
- Andry hat neue Freunde in Deutschland gefunden. Er ist glücklich / traurig / sauer.
- Haja hat heute keine Hausaufgaben. Er ist böse / froh / nervös.

### b Was gehört zusammen? Verbinde.

- |  |                                     |
|--|-------------------------------------|
| 1 Rabe muss die ganze Woche allein im Büro arbeiten. | A Sie hat Angst vor der Prüfung     |
| 2 Soa ärgert sich.                                   | B Er findet Mathe total langweilig. |
| 3 Kotos Klasse hat Matheunterricht.                  | C Er hat Stress.                    |
| 4 Rahely schaut einen Film und muss laut lachen.     | D Ihr Freund kommt immer zu spät.   |
| 5 Morgen hat Fanja eine wichtige Prüfung.            | E Sie findet den Film lustig.       |

### c Arbeitet in Gruppen. Wählt fünf Ausdrücke und schreibt eigene Beispielsätze. Lest die Sätze dann in der Klasse vor.

- glücklich / froh / traurig / böse / verliebt / zufrieden / nervös / sauer / ... sein
- Stress / Angst / ... haben
- etwas lustig / langweilig / ... finden
- sich freuen / sich ärgern ...



*Ich habe meine Hausaufgaben nicht gemacht. Meine Lehrerin ist sauer. ...*

## 11 Aufgaben im Haushalt

### a Was gehört zusammen? Verbinde. Mehrere Lösungen sind möglich.

- |                |              |
|----------------|--------------|
| 1 die Wäsche   | A kochen     |
| 2 das Essen    | B putzen     |
| 3 das Geschirr | C aufräumen  |
| 4 die Fenster  | D wegbringen |
| 5 den Müll     | E fegen      |
| 6 das Zimmer   | F waschen    |
| 7 den Boden    | G holen      |
| 8 das Wasser   | H spülen     |



### b Welche Aufgaben übernimmst du im Haushalt? Mach eine Liste.

### c Sprecht zu zweit. Welche Aufgaben im Haushalt macht ihr gern? Welche nicht so gern?

## 12 Pantomime: Haushalt und Freizeit

Sammelt Freizeitaktivitäten und Aufgaben im Haushalt, notiert sie auf kleine Zettel und gebt diese einer anderen Gruppe. Ihr bekommt die Zettel von den anderen. Eine Person spielt das Verb, die anderen raten. Für jedes richtige Wort gibt es einen Punkt. Die Gruppe, die in drei Minuten die meisten Verben erraten hat, gewinnt.

## 13 Familienkalender

a Arbeitet in Gruppen. Was glaubt ihr: Wer macht was bei Familie Hamm? Verbindet.

1 Fußballspiel im Stadion ansehen

2 Volleyball-Training

3 Schultheater-AG

4 Kindergeburtstag von einem Freund

5 Zumba-Kurs im Fitnessstudio



Jörg



Nadia



Lena



Paul

6 Kaffee und Kuchen bei einer Freundin

7 Sommerfest Kindergarten

8 Tierarzttermin mit der Katze

9 Flötenunterricht

10 Gartenarbeit

b Schreibt einen Wochenplan für Familie Hamm auf ein Plakat. Was glaubt ihr? Wer macht was wann? Lest den Info-Text und benutzt eure Ergebnisse aus a.

In Deutschland sind die meisten Geschäfte sonntags geschlossen, Schulen, Kindergärten oder Arztpraxen auch samstags. Fußballspiele der Bundesliga finden meistens zwischen Freitag und Sonntag statt, um 15:30 Uhr oder 18:30 Uhr. Am Sonntag darf man keine lauten Arbeiten am Haus oder im Garten machen. Deshalb machen viele Familien diese Aufgaben am Samstag.

Schon gewusst?

|       | Mo, 13.1.   | Di, 14.1.         | Mi, 15.1.         | Do, 16.1.         | Fr, 17.1.         | Sa, 18.1. | So, 19.1. |
|-------|---|-------------------|-------------------|-------------------|-------------------|-----------|-----------|
| Jörg  | Arbeit<br><small>16:00<br/>Katze Tierarzt</small> | Arbeit            | Arbeit            | Arbeit            | Arbeit            |           |           |
| Nadia | Arbeit  | Arbeit            | Arbeit            | Arbeit            | Arbeit            |           |           |
| Lena  | Schule  | Schule            | Schule            | Schule            | Schule            |           |           |
| Paul  | Kinder-<br>garten                                 | Kinder-<br>garten | Kinder-<br>garten | Kinder-<br>garten | Kinder-<br>garten |           |           |

c Wie sieht dein Familienalltag aus? Wer macht was? Was macht ihr zusammen? Arbeitet in Gruppen und vergleicht eure Ergebnisse. Macht Notizen und präsentiert eure Ergebnisse in der Klasse.

## 14 Von Botswana nach Deutschland

- a **Arbeitet zu zweit. Lest den Text und Yagis' Informationen über Botswana. Stellt euch dann W-Fragen.**

Amantlé kommt aus Botswana. Ihre Mutter Julia ist Deutsche. Viele Jahre hat die Familie in Botswana gelebt. Jetzt wollen sie aber ein paar Jahre in Deutschland wohnen. Deshalb ist die ganze Familie in den Sommerferien nach Stuttgart gezogen. Heute hat Amantlé ihren ersten Tag in der Schule. Die Schüler fragen, wie ihre Familie in Botswana gelebt hat. Amantlé erzählt gern von ihrer Heimat.

- Wer kommt aus Botswana?
- Amantlé.
- Woher kommt Amantlés Mutter?
- Sie kommt aus ...
- Wo ...?
- Warum ...?
- Wie groß ...?
- Wie viele ...?
- ...

In Botswana wohnen ca. 2 Millionen Menschen. 70 Prozent der Landfläche sind Wüste. Schon von der Kalahari-Wüste gehört? Dort ist es am Tag extrem heiß und in der Nacht extrem kalt.



- 4 b **Was passt zu wem? Hör den Dialog und verbinde.**



Amantlé

Touristenführer auf Safaris

Fußball



Amantlés Mutter

Lehrerin an einer Grundschule

Morabara spielen



Amantlés Vater

Lieblingsfach: Mathematik

Körbe flechten



tanzen

Konzerte besuchen

- 4 c **Was passt? Hör noch einmal und verbinde.**

- |                           |   |
|---------------------------|---|
| 1 Amantlés Vater ...      | A hat früher in jeder Pause Fußball gespielt. |
| 2 Im Okavango-Delta ...   | B war auf Englisch und Setswana.              |
| 3 Rammu ...               | C ist ein beliebtes Hobby.                    |
| 4 Amantlés Unterricht ... | D ist Amantlés Heimatstadt.                   |
| 5 Amantlé ...             | E gibt es Elefanten.                          |
| 6 Körbe flechten ...      | F hat im Okavango-Delta gearbeitet.           |

# Was kann ich schon?

**1** Wie groß ist deine Familie? Wie viele Geschwister, Tanten und Onkel, Cousins und Cousins hast du? Wer gehört noch dazu? Stell deine Familie vor.

---

---

---

---

---

**2** Wann stehst du auf? Wie kommst du zur Schule? Bis wann hast du Unterricht? Was machst du danach? Beschreib deinen Tagesablauf.

---

---

---

---

---

**3** Antworte in ganzen Sätzen.

Warum lernst du Deutsch?

---

Warum magst du deinen besten Freund / deine beste Freundin?

---

Warum gehst du abends schlafen?

---

Warum machst du (keinen) Sport?

---

**4** Wie fühlst du dich in den folgenden Situationen? Schreib passende Adjektive auf.

Der Wecker klingelt.

---

Du musst lernen und darfst nicht zu deinen Freunden gehen.

---

Du hast ein Date mit deinem Freund / deiner Freundin.

---

Du streitest dich mit deiner Schwester.

---

## Ich kann ...

1 meine Familie vorstellen.



2 meinen Tagesablauf beschreiben.



3 Gründe nennen.



4 sagen, wie ich mich fühle.



# QUELLENVERZEICHNIS

**Cover: Produktionsfoto:** © Bernhard Ludewig, Berlin  
**U2, U4 Illustrationen:** Ib Zongo / Alfred Ananga – Editions Grenier, Burkina Faso

**S. 4:** Emojis © Thinkstock/iStock/denisgorelkin; 3 © Getty Images/iStock/frederique wacquier; 4 © Getty Images/iStock/pilesasmiles - World Cup Fußballstadion, Johannesburg, Kaphalbinsel, Südafrika; 6 © Getty Images/iStock/Juan Carlos Castro

**S. 5:** Flaggen © Getty Images/iStock/dikobraziy

**S. 6:** 1 © Thinkstock/iStock/g4gary; 2 © Kirill - stock.adobe.com; 3 © Getty Images/iStock/Mltz; 4 © Lynn Yeh - stock.adobe.com; 5 © homocosmicos - stock.adobe.com; 6 © Anne Czichos - stock.adobe.com; 7 © Getty Images/iStock/derejeb

**S. 9:** Emojis © Thinkstock/iStock/denisgorelkin; 1 © Getty Images/Juanmonino; 2 © Thinkstock/Comstock; 3 © Getty Images/iStock/MachineHeadz; 4 © Getty Images/iStock/DMEPhotography; 5 © Getty Images/iStock/Prostock-Studio; 6 © Getty Images/iStock/Mahsun YILDIZ; 7 © Thinkstock/iStock/monkeybusinessimages; 8 © Getty Images/DigitalVision/Morsa Images

**S. 11:** Ziege © Thinkstock/iStock/Eric Isselée; Gartenzwerg © Thinkstock/iStock/rgbdigital

**S. 13:** Jörg © Thinkstock/iStock/monkeybusinessimages; Nadia © Impact Photography - stock.adobe.com; Lena © Getty Images/iStock/Luiza Nalimova; Paul © Getty Images/iStock/Bronwyn8

**S. 14:** Flagge © Getty Images/iStock/dikobraziy; Amantlé © Shutterstock.com/Daniel M Ernst; Julia © Getty Images/iStock/m-imagephotography; Emmanuel © Thinkstock/iStock/Daniel Ernst; Morabara © Shutterstock.com/Ivan Bruno de M; Körbe © Shutterstock.com/speedshutter Photography

**S. 16:** Baobab Baum © fotolia/Pierre-Yves Babelon

**S. 19:** Mädchen © Shutterstock.com/Riccardo Mayer

**S. 20:** Haus © PantherMedia/Toni Anett Kuchinke

**S. 23:** B © Getty Images/iStock/Trots1905; C © fotolia/DMITRI MARUTA; D © Getty Images/iStock/David Crespo; E © fotolia/Chlorin; F ©

fotolia/Picture-Factory; G © Getty Images/iStock/Rrainbow; H © Thinkstock/iStock/kabVisio

**S. 24:** Flagge © Getty Images/iStock/dikobraziy; Papageien © Thinkstock/iStock/Saddako

**S. 25:** Andrea © Getty Images/iStock/mheim3011; Ali © Nestor - stock.adob.com; Christiane © iStockphoto/Klubovy; Helm © ljupco/123rf.com

**S. 27:** 2 © Getty Images/E+/nattrass; 3 © Getty Images/iStock/Lordn; 4 © Getty Images/DigitalVision Vectors/fonikum; 6 © Getty Images/iStock/AaronAmat; 7 © Getty Images/iStock/appleuzr; 10 © Getty Images/E+/ProfessionalStudioImages; 11 © Getty Images/E+/JohnnyGreig

**S. 30:** Emojis © Thinkstock/iStock/denisgorelkin; Baby © Getty Images/iStock/magiainage

**S. 31:** 1 © fotolia/Tarzhanova; 2 © Alexandra Karamyshev - stock.adobe.com; 3 © Getty Images/iStock/Green\_Leaf

**S. 32:** Frau © Getty Images/iStock/Daniel Ernst

**S. 33:** Mann mit Hut © Getty Images/iStock/fstop123

**S. 36:** A © Thinkstock/iStock/Halfpoint; B © fotolia/Andreas Franke; C © Thinkstock/iStock/dnaveh; D © Getty Images/iStock/stockdevil; Emojis © Thinkstock/iStock/denisgorelkin

**S. 37:** Fuß © Thinkstock/iStock/dnaveh; Emojis © Thinkstock/iStock/denisgorelkin; Flagge © Getty Images/iStock/dikobraziy; Kora Instrument © erika8213 - stock.adobe.com

**S. 39:** Wolke und Sonne © iStockphoto/appleuzr; Jahreszeiten © fotolia/Mike Kiev

**S. 40:** Frau © Getty Images/E+/PhotoLife94; Frauen © Getty Images/iStock/Valeriy\_G

**S. 47:** 1 © fotolia/Bade; 2 © davidezanon - stock.adobe.com; 3 © Thinkstock/iStock/ShawnWilkinson; 4 © Marian - stock.adobe.com; 5 © iStock/MHGALLERY; 6 © PantherMedia; 7 © PantherMedia/Brigitte S; 8 © Getty Images/iStock/Frank Wagner; 9 © MEV/Wendler Martin; 10 © iStock/ChrisKrugerSA

**S. 48:** Reh © MEV/Dagner Gerhard; Obed © Getty Images/E+/nattrass; Leon © Getty Images/iStock/Yuri\_Arcurs

**S. 49:** Matangara © Getty Images/iStock/nito100; Braaifleisch © Tomasz Wozniak - stock.adobe.com;

Spinat © Thinkstock/iStock/Lecic; Mopane-Würmer © Getty Images/iStock/Stefano Barzellotti; Flagge © Getty Images/iStock/dikobraziy

**S. 50:** Laden © Getty Images/E+/Sproetniek

**S. 54:** Smartphone © Getty Images/DigitalVision Vectors/ET-ARTWORKS; Rolex Roll © exclusive-design - stock.adobe.com

**S. 57:** Icons © Thinkstock/iStock/Wonderfulpixel; Kiel © fotolia/Marco2811

**S. 58:** Antonia © Getty Images/iStock/molenira

**S. 59:** Flagge © Getty Images/iStock/dikobraziy; Frau © Seventyfour - stock.adobe.com

**S. 63:** Stau © Getty Images/iStock/Bee Koncepts Photography

**S. 64:** Suppe © Markus Mainka - stock.adobe.com; Kuchen © robynmac - stock.adobe.com; Waffel © Getty Images/E+/alle12

**S. 66:** Flagge © Getty Images/iStock/dikobraziy

**S. 67:** Sofia © Getty Images/E+/FG Trade; Mohamed © Sebnem Ragiboglu/123rf.com; Maria © Getty Images/E+/Pollyana Ventura

**S. 68:** © Getty Images/E+/visionchina

**S. 69:** Emojis © Thinkstock/iStock/denisgorelkin

**S. 70:** Emojis © Thinkstock/iStock/denisgorelkin; Kugel, Stift, Herz und Hände © streptococcus - stock.adobe.com; Schloss © iStock/andres\_; Frau © Getty Images/iStock/mapo; Polizistin © Getty Images/DigitalVision Vectors/ET-ARTWORKS; Familie © Thinkstock/iStock/Askold Romanov; sprechen © Getty Images Plus/iStock/da-vooda; Sprechblasen © Thinkstock/iStock/Azaze11o; Lou © Getty Images/iStock/damircudic

**S. 72:** Verkäuferin © Getty Images/E+/NickyLloyd; Kundin © Getty Images/E+/FG Trade

**S. 75:** Gepard © Thinkstock/iStock/Eric Isselée

**S. 76:** Frau © Impact Photography - stock.adobe.com; E-Bike © Petair - stock.adobe.com

**S. 79:** Frau © Getty Images/iStock/gorodenkoff; Hand © Getty Images/iStock/visualspace; Chip © Thinkstock/iStock/Photobuay

**S. 80:** Flagge © Getty Images/iStock/dikobraziy; Influencerin © Getty Images/iStock/PeopleImages; Smartphone © Getty Images/DigitalVision Vectors/ET-ARTWORKS; Frau © Getty Images/iStock/

hadynyah; Berge © iStock/Jonathan Maddock; Schaf © Getty Images/iStock/GlobalP; Punkte © iStockphoto/chuwy; Stoffe © Getty Images/iStock/imantsu

**S. 85:** 1 © Getty Images/E+/Viktorcvetkovic; 2 © Getty Images/iStock/Zinkevych; 3 © Getty Images/E+/Vladimir Vladimirov; 4 © Getty Images/iStock/Annette Birkenfeld; 5 © Getty Images/iStock/JackF; 6 © Thinkstock/iStock/Jason Doiy; Emojis © Thinkstock/iStock/denisgorelkin

**S. 87:** Frau © Shutterstock.com/Lucian Coman; Ulm © MEV

**S. 88:** Hotel © Getty Images/E+/martin-dm; Hostel © JackF - stock.adobe.com

**S. 89:** Bad © Getty Images/iStock/HT-Pix; Küche © PantherMedia/Sven Andreas; Betten © Getty Images/E+/Madhouse

**S. 90:** Afrika Karte © Getty Images/iStock/Stefan\_Alfonso; Flaggen © Getty Images/iStock/dikobraziy

**S. 92:** Schere © Thinkstock/iStock/Wonderfulpixel

# QUELLENVERZEICHNIS



## **Produktionsfotos:**

Bernhard Ludewig, Berlin, Deutschland

Sascha Alexander Keller, München, Deutschland

## **Illustrationen:**

Ib Zongo / Alfred Ananga – Editions Grenier, Burkina Faso

42 signals GmbH, Aachen

Jörg Saupe, Düsseldorf, Deutschland

Michael Mantel, Barum, Deutschland

Mascha Greune, München, Deutschland

Beate Fahrnländer, Lörrach, Deutschland

Gisela Specht, Weßling, Deutschland

Lutz Kasper, Deutschland

Zacharias Papadopoulos, Athen, Griechenland

Irmtraud Guhe, München, Deutschland

## **Koordinator Fotoshootings:**

Yannick Tsamene, Kamerun

## **Bildredaktion:**

Natascha Apelt, Hueber Verlag, München

## **Audios zum Arbeitsbuch**

### **Sprecherinnen und Sprecher:**

Sandra Bleiner

Thomas Busselt

Benjamin Gellinek

Coralie Heilmann

Thorsten Heinz

Jacqueline Schreyer-Compain

Andrea Smaglinski

Jonas Smaglinski

Helmut Sosnitza

Michael Stetter

Anika Tissen

## **Produktion:**

Tonstudio 42 signals GmbH, Aachen