

Kód už mám - a co dál?

Návod k registraci Hueber interaktiv pomocí kódu a pokyny k použití

Dostali jste kód k interaktivní učebnici a nevíte, co dál? Nebojte, připravili jsme pro Vás stručný a jasný manuál, jak postupovat dále. Abyste mohli začít interaktivní učebnici plně využívat, musíte se zaregistrovat na portálu.

Registrace s kódem Hueber interaktiv

Krok 1: Přejděte na stránku Hueber interaktiv

Otevřete si některý z prohlížečů na Vašem PC/Mac a přejděte na stránku <https://hueber.de/interaktiv>.

Krok 2: Klikněte na tlačítko *Startcode einlösen*



Krok 3:

Vyplňte registrační formulář

V pěti jednoduchých krocích vyplňte registrační formulář za použití interaktivního kódu, Vaší platné emailové adresy a vytvoření hesla*.

* Heslo musí obsahovat minimálně 9 znaků. Musí obsahovat minimálně jedno velké a jedno malé písmeno, jednu číslici a jeden speciální znak (např.: !, @, &, #, *, ...)

The image shows a registration form on the Hueber website. The form is titled 'Willkommen bei Hueber interaktiv' and includes a 'Gast' (Guest) login option. The registration process is divided into five steps, each highlighted with a blue callout bubble:

- 1** Startcode: Zadejte Váš kód (Enter your code). The input field contains the number '1'.
- 2** Gültige E-Mail-Adresse: Zadejte platnou emailovou adresu (Enter a valid email address). The input field contains 'E-Mail-Adresse eintragen'.
- 3** Bitte ein Passwort angeben: Zadejte heslo a opakujte ho o řádek níže* (Enter a password and repeat it in the row below*). The input field contains 'Passwort eintragen'.
- 4** Ich möchte mich als Einzelnutzer registrieren: Nezapomeňte si přečíst podmínky použití (Don't forget to read the terms of use). The input field contains 'Einzelnutzer registrieren'.
- 5** Registrieren: Zaregistrujte se do systému! (Register to the system!). The button is labeled 'Registrieren'.

Below the form, there is a note: 'Ihr Passwort muss aus mindestens 9 Zeichen bestehen und neben Klein- und Großbuchstaben a-z A-Z auch mindestens eine Zahl 0-9 und ein Sonderzeichen wie z.B. ! \$ % _ . , ; * enthalten.' (Your password must consist of at least 9 characters and besides lowercase and uppercase letters a-z A-Z also at least one number 0-9 and a special character like e.g. ! \$ % _ . , ; *).

At the bottom of the page, there is a copyright notice: 'Copyright © 2020 Hueber Verlag, Deutsch/Mand. Alle Rechte vorbehalten.' and a navigation menu: 'Hilfe | Nutzungsbedingungen | Datenschutz | Impressum | Kontakt'.

Při registraci zadejte kód, který jste obdržel/a od vašeho dodavatele či učitele němčiny. Kód naleznete:

A: Vlepený na vnitřní straně desek Vaší učebnice nebo pracovního sešitu.

B: Při hromadné objednávce Vám byly kódy doručeny v tabulce. Vyberte tedy libovolný z nich, který bude Váš a použijte jej k přihlášení.

B ŽÁCI: Pokud se kód nenachází na vnitřní straně desek učebnice nebo pracovního sešitu, použijte interaktivní kód, který obdrželi od učitele / učitelky němčiny.

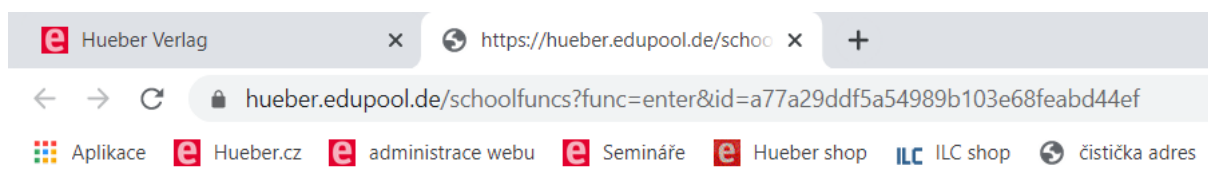
Pozn.: pokud máte kódy dva: k pracovnímu sešitu i učebnici, k registraci použijte jeden z nich.

Po vyplnění formuláře klikněte na tlačítko „**Registrieren**“ a Vaše registrace je téměř hotova.

Po kliknutí na tlačítko „**Registrieren**“ Vás prohlížeč přesměruje na tuto stránku:



kteřá Vás informuje o tom, že Vám byl zaslán email od Hueber Verlag s odkazem pro potvrzení Vaší registrace. Přejděte tedy do Vaší emailové schránky a klikněte na odkaz. Pokud nemůžete email najít ve Vaší doručené poště, nezapomeňte se podívat do Vaší SPAM složky. Po kliknutí na odkaz se Vám ve vašem webovém prohlížeči otevře okno potvrzující dokončení Vaší registrace:



Gratulujeme, Vaše registrace je hotová! Nyní se můžete přihlásit!

Krok 3: Přihlášení do Hueber interaktiv

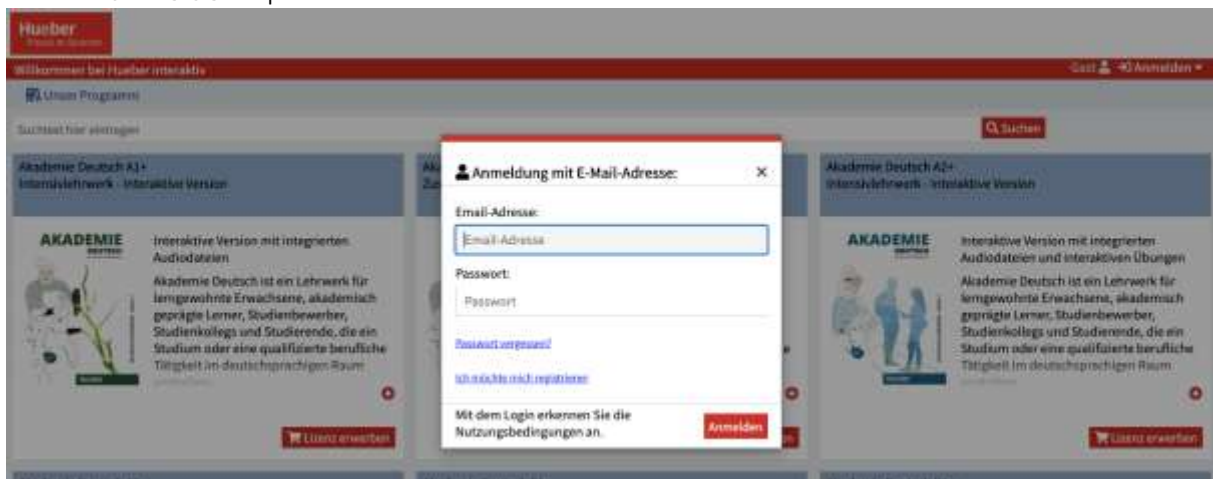
Po úspěšné registraci je čas na přihlášení, které provedete pomocí **Vašeho emailu a hesla**, které jste si vytvořili při registraci.

Přihlásit se můžete dvěma způsoby:

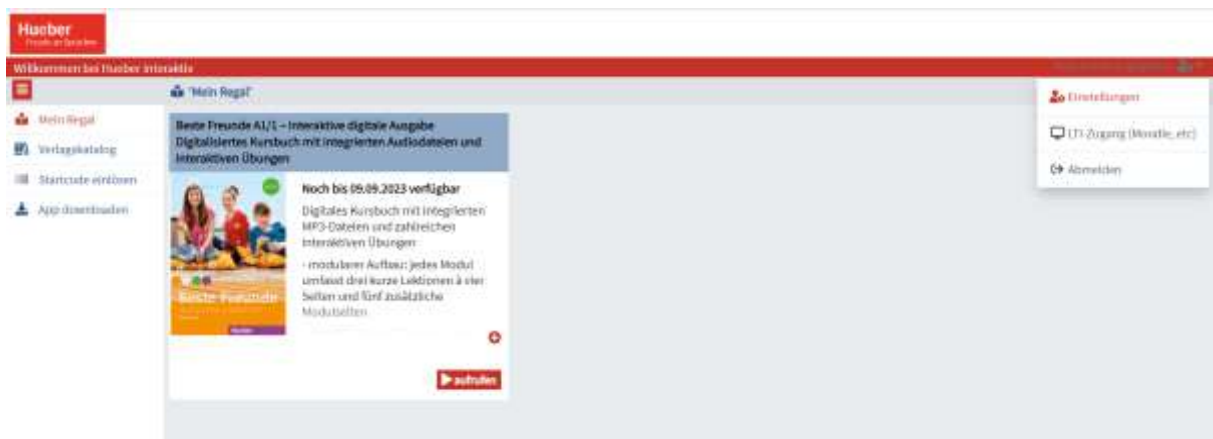
1. Kliknutím na odkaz *anmelden*, který se Vám zobrazil po úspěšné registraci do systému viz obrázky nahoře. Tento odkaz Vás přesměruje na hueber.edupool.
2. Otevřením následujícího odkazu: <https://hueber.edupool.de/?login>

Doporučujeme si tento odkaz pečlivě uložit, protože ho budete potřebovat ke každému přihlášení do systému Hueber interaktiv.

Po otevření odkazu se Vám otevře následující okno, kam zadáte **email a heslo** a kliknete na tlačítko **anmelden** v pravém dolním rohu.



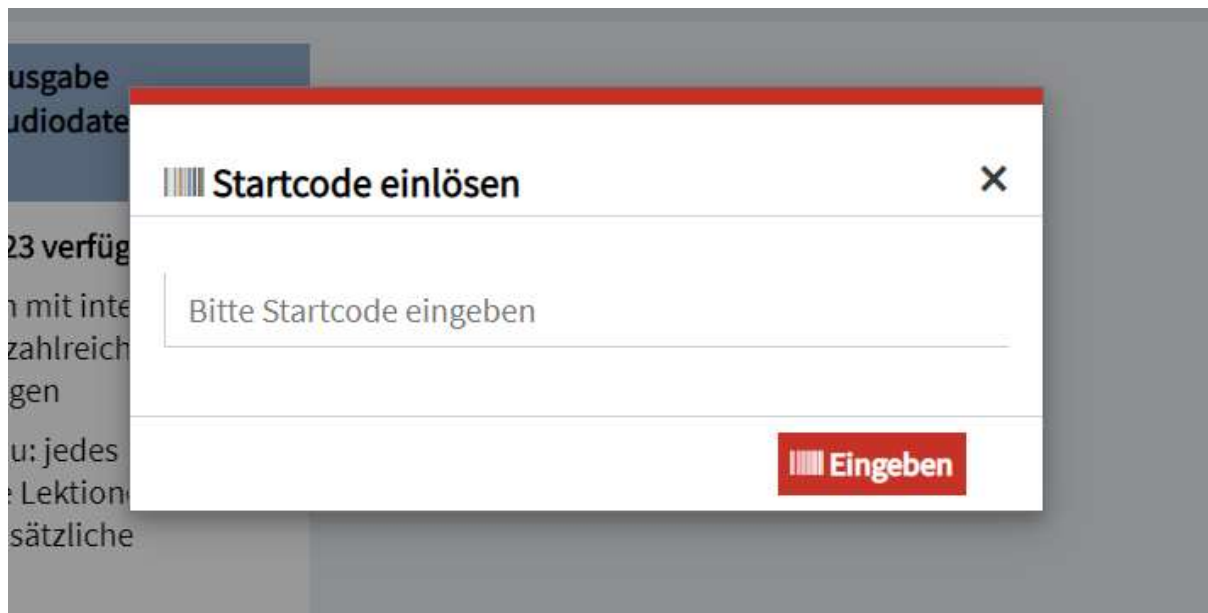
A takto již vypadá úspěšné přihlášení:



Pozn.: Po přihlášení se Vám titul, ke kterému jste zadali kód při registraci, automaticky načte. Naleznete ho ve Vaší „knihovničke“ pod záložkou „**Mein Regal**“ v liště po levé straně obrazovky, viz. následující obrázek. Případné další tituly vložíte kliknutím na záložku „**Startcode einlösen**“ ve stejné liště po levé straně obrazovky:



Tím se Vám otevře okénko, kam můžete vložit interaktivní kód k další učebnici či pracovnímu sešitu. Úkon potvrdíte kliknutím na tlačítko „Eingeben“.



Tímto se Vám zbývající tituly nahrají do Vaší knihovničky a Vy je můžete začít používat!

Obecné informace k používání Hueber interaktiv

Systém Hueber interaktiv je přístupný pomocí mailové adresy a hesla, které jste si zvolili při registraci, ze **všech koncových zařízení a kteréhokoli místa, kde máte internetové připojení** – jednoduše přihlášením do systému před odkaz <https://hueber.edupool.de/?login>. Registrace není časově omezená.

Pozor! Každý kód se vztahuje pouze k jediné osobě. Nemůže jej tedy používat více uživatelů.