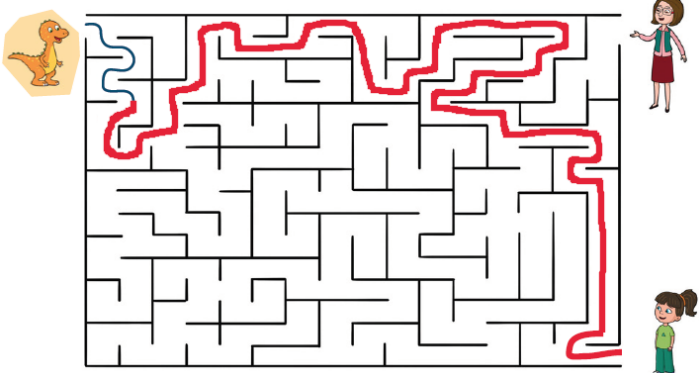


Modul Hallo, Jana. Hallo, Dino.


Lektion 1

1




Hallo, Jana.

2



Hallo, Jana.  
Hallo, ...

3




**Jana:** Wer bist du?  
**Dino:** Ich bin Dino.


4

*individuelle Lösung*

5




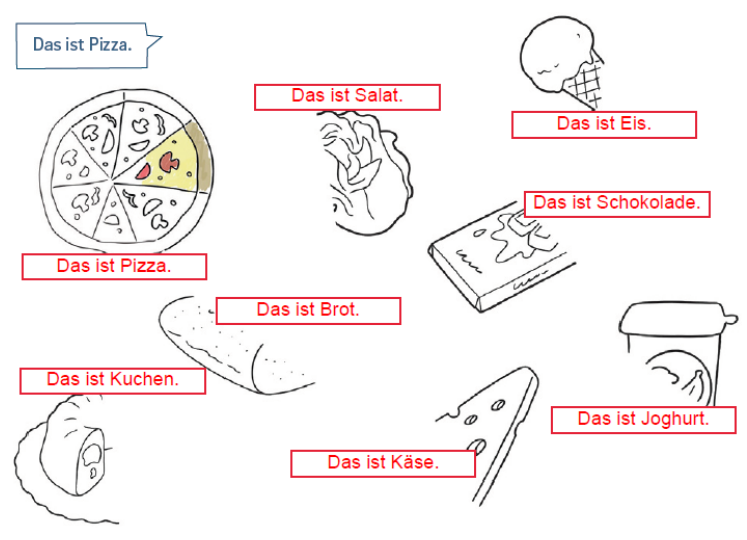
**Dino:** Hallo. Wer bist du?  
**Hund:** Ich bin Hund. Und du?  
**Dino:** Ich bin Dino.

	 <p><b>Jana:</b> Hallo. Wer bist du? <b>Junge:</b> Ich bin ... Und du? <b>Jana:</b> Ich bin Jana.</p>
<b>Lektion 2</b>	
<b>1</b>	<p>1. Bild links – 3. Bild rechts. Tschüss. 2. Bild links – 1. Bild rechts. Guten Morgen. 3. Bild links – 2. Bild rechts. Hallo.</p>
<b>2</b>	<p><i>Lösungsvorschlag:</i> 1. Bild: Hallo.; 2. Bild: Guten Morgen.; 3. Bild: Hallo.; 4. Bild: Guten Morgen.; 5. Bild: Tschüss.; 6. Bild: Tschüss.; 7. Bild: Tschüss.; 8. Bild: Tschüss.</p>
<b>Das kann ich schon, Lektion 1 und 2</b>	
<b>1</b>	<p>1. Bild <b>Jana:</b> Wer bist du? <b>Dino:</b> Ich bin Dino.</p> <p>2. Bild <b>Dino:</b> Und du? <b>Jana:</b> Ich bin Jana.</p>
<b>2</b>	<p>1. Bild: Hallo.; 2. Bild: Tschüss.; 3. Bild: Guten Morgen.</p>



<b>Modul Rot, gelb, grün</b>	
<b>Lektion 3</b>	
<b>1</b>	<i>individuelle Lösung</i>
<b>2</b>	<p>Hose: Das ist rot.; Esel: Das ist grau.; Orange: Das ist orange.; Turnschuhe: Das ist lila.; Krokodil: Das ist grün.</p>
<b>3</b>	 <p>Haarband: Das ist rot und das ist blau.; Spielfigur rechts: Das ist rot und das ist grau.; T-Shirt: Das ist grün und das ist gelb.; Zacken an Dinos Kopf: Das ist grün und das ist orange.; Spielfigur links: Das ist gelb und das ist weiß.</p>


<b>4</b>	<p><i>Lösungsvorschlag:</i> Ampel: Das ist gelb. Das ist grün.; Elefant: Das ist grau. Das ist blau. (Wasser), Schneemann: Das ist weiß. Das ist orange. (Karottennase) Das ist lila. (Schal)</p>
<b>Lektion 4</b>	
<b>1</b>	Oh! Orange.; Oh! Rot; Oh! Gelb.; Oh! Grün.; Oh! Blau.; Oh! Lila. Ich mag Orange.; Ich mag Rot.; Ich mag Gelb.; Ich mag Grün.; Ich mag Blau.; Ich mag Lila.
<b>3</b>	<i>Lösungsvorschlag:</i> Das ist blau. Ich mag Blau.; Das ist weiß. Ich mag Weiß.; Das ist grün. Ich mag Grün.
<b>4</b>	<i>Lösungsvorschlag:</i> <b>Dino:</b> Magst du Grün? <b>Jana:</b> Ja. <b>Dino:</b> Magst du Grau? <b>Jana:</b> Nein.
<b>Das kann ich schon, Lektion 3 und 4</b>	
<b>1</b>	<i>im Uhrzeigersinn:</i> rot, orange, gelb, grau, grün, weiß, lila, blau
<b>2</b>	<i>individuelle Lösung</i>
<b>3</b>	<b>Jana:</b> Das ist gelb. Ich mag Gelb. <b>Dino:</b> Das ist weiß. Ich mag Weiß.

<b>Modul Ich mag Eis.</b>	
<b>Lektion 5</b>	
<b>1</b>	<p>Salat, Brot, Pizza, Eis, Kuchen, Schokolade</p>

<p>2</p>	 <p>Ich mag Salat.</p> <p><b>Jana:</b> Ich mag Eis. Ich mag Schokolade. Ich mag Pizza. <b>Dino:</b> Ich mag Salat. Ich mag Pizza.</p>
<p>3</p>	<p><i>individuelle Lösung</i></p>
<p>4</p>	<p><b>Dino:</b> Magst du Salat? <b>Jana:</b> leee! Nein. <b>Junge:</b> Mmmm. Ja.</p>
<p>5</p>	<p>1. Bild: <b>Jana:</b> Ich mag Schokolade. Und du? <b>Dino:</b> Ich nicht. 2. Bild: <b>Jana:</b> Ich mag Pizza. Und du? <b>Dino:</b> Ich auch.</p>
<p>6</p>	<p>1. Bild: <b>Dino:</b> Magst du Kuchen? <b>Hund:</b> Ja. und du? <b>Dino:</b> Ich nicht. 2. Bild: <b>Dino:</b> Magst du Brot? <b>Hund:</b> Ja. und du? <b>Dino:</b> Ich auch.</p>
<p><b>Lektion 6</b></p>	
<p>1</p>	<p>Ich liebe Spinnen.</p>
<p>2</p>	<p><i>oben links:</i> Ich liebe Pizza. <i>oben rechts:</i> Ich liebe Käse. <i>unten links:</i> Ich liebe Joghurt. <i>unten rechts:</i> Ich liebe Spinnen.</p>
<p>3</p>	 <p>Das ist Pizza.</p> <p>Das ist Salat.</p> <p>Das ist Eis.</p> <p>Das ist Schokolade.</p> <p>Das ist Brot.</p> <p>Das ist Joghurt.</p> <p>Das ist Käse.</p> <p>Das ist Kuchen.</p>

	<i>im Uhrzeigersinn:</i> Das ist Pizza. Das ist Salat. Das ist Eis. Das ist Schokolade. Das ist Joghurt. Das ist Käse. Das ist Brot. Das ist Kuchen.
4	Was ist das? Das ist Pizza. Was ist das? Das ist Schokolade. Was ist das? Das ist Eis. Was ist das? Das ist Käse.
<b>Das kann ich schon, Lektion 5 und 6</b>	
1	Zeile 1: Salat, Pizza, Schokolade, Eis Zeile 2: Kuchen, Brot, Joghurt, Käse
2	<b>Junge:</b> Mmmm. Ich liebe Eis. <b>Jana:</b> Ich auch. <b>Dino:</b> Ich nicht.
3	<b>Dino:</b> Was ist das? <b>Jana:</b> Das ist Käse.

<b>Modul Eins, zwei, drei</b>	
<b>Lektion 7</b>	
1	Zeile 1: 1, 2, 3 Zeile 2: 4, 5, 6
2	 <p><i>im Uhrzeigersinn:</i> 3, 5, 6, 2, 4, 1</p>
4	Zeile 1: 3, 5 Zeile 2: 2, 1 Zeile 3: 2, 4, 6
5	1. Bild: <b>Jana:</b> Gewonnen. Ich bin dran. 2. Bild: <b>Dino:</b> Gewonnen! <b>Jana:</b> Du bist dran.
6	<i>im Uhrzeigersinn:</i> Junge: Gewonnen!; Mädchen rechts: Ich bin dran.; Mädchen in der Mitte: Du bist dran.
<b>Lektion 8</b>	
2	<p>Welche Zahlen fehlen? Schreib und sprich.</p> 



<p><b>3</b></p>	
<p><b>4</b></p>	<p>1, 2, 3, 4, 5, 6, 7, 8, 9, 10</p>
<p><b>Das kann ich schon, Lektion 7 und 8</b></p>	
<p><b>2</b></p>	<p>Super!; Toll!; Ich bin dran.; Du bist dran.; Gewonnen.</p>

**Modul Ich renne gern.**

**Lektion 9**

<p><b>1</b></p>	<p>1: Ich schaukle gern.; 2: Ich wippe gern.; 3: Ich rutsche gern.; 4: Ich klettere gern.; 5: Ich hüpfte gern.; 6: Ich renne gern.</p>
<p><b>2</b></p>	 <p>Ich schaukle gern. Ich wippe gern. Ich renne gern. Ich male gern.</p>

Illustrationen: Zacharias Papadopoulos/Christos Skaltsas, Athen

3	 <p>Von oben nach unten: Ich schaukle gern. Ich renne gern. Ich klettere gern. Ich rutsche gern. Ich wippe gern. Ich hüpfе gern. Ich male gern.</p>
4	individuelle Lösung
<b>Lektion 10</b>	
1	Das ist Dino. Das ist Jana. Das ist Ben.
2	 <p>im Uhrzeigersinn: Das ist Dino. Er wippt gern.; Das ist Tina. Sie schaukelt gern.; Das ist Ben. Er klettert gern.; Das ist Jana. Sie rutscht gern.</p>
3	Das ist Dino. Er schaukelt gern.
<b>Das kann ich schon, Lektion 9 und 10</b>	
1	Zeile 1: Ich renne gern. Ich hüpfе gern. Ich schaukle gern. Ich male gern. Zeile 2: Ich klettere gern. Ich wippe gern. Ich rutsche gern.
2	Ich wippe nicht gern. Ich rutsche nicht gern.
3	1. Bild: Das ist Ben. Er klettert gern. 2. Bild: Das ist Tina. Sie schaukelt gern.

Illustrationen: Zacharias Papadopoulos/Christos Skaltsas, Athen



**Modul Das ist meine Mutter.**

**Lektion 11**

1

Opa, Oma, Vater, Mutter, Bruder, Schwester

2 *Hintere Reihe:* Das ist mein Vater. Das ist meine Mutter. Das ist mein Opa. Das ist meine Oma.  
*Vordere Reihe:* Das ist meine Schwester. Das ist mein Bruder.

3 Wer ist das? Das ist Ben.; Wer ist das? Das ist meine Mutter.; Wer ist das? Das ist Tina.; Wer ist das? Das ist mein Vater.

4

Wer ist das? Das ist Dino.; Wer ist das? Das ist Jana.; Wer ist das? Das ist Ben.; Wer ist das? Das ist Tina.



**Lektion 12**

1

*Lösungsvorschlag:* Wer ist das? Das ist mein Opa.; Wer ist das? Das ist meine Oma.; Wer ist das? Das ist meine Schwester.; Wer ist das? Das ist mein Bruder.; Wer ist das? Das ist meine Mutter.; Wer ist das? Das ist mein Vater.

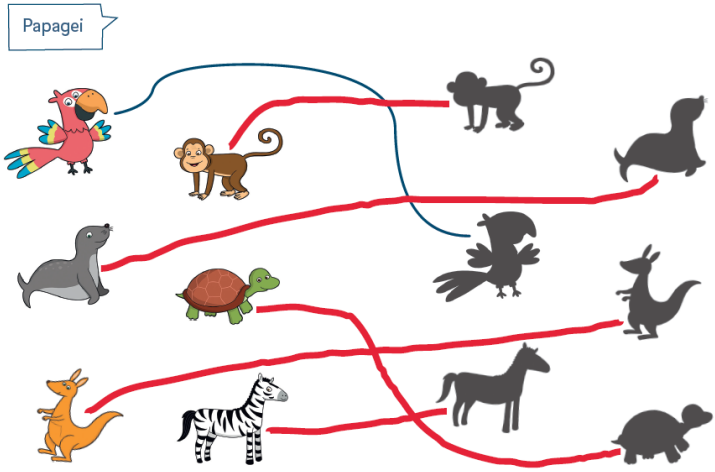
Illustrationen: Zacharias Papadopoulos/Christos Skaltsas, Athen









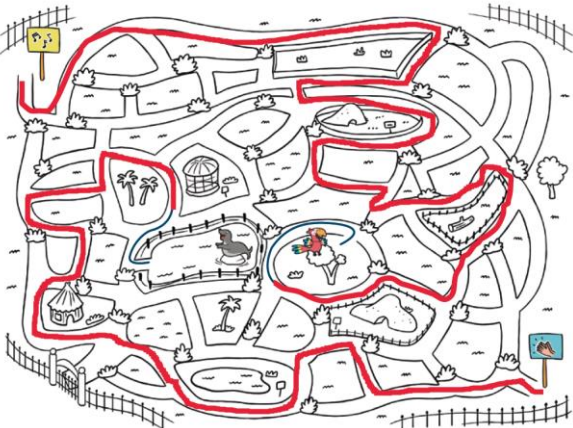

<p>2</p>	 <p>dazu: individuelle Namen</p>
<p>3</p>	<p>individuelle Lösung</p>
<p>4</p>	 <p>Lösungsvorschlag: Das ist meine Schwester. Sie heißt ...; Das ist meine Schwester. Sie heißt ...; Das ist mein Bruder. Er heißt ...; Das ist mein Bruder. Er heißt ...</p>
<p><b>Das kann ich schon, Lektion 11 und 12</b></p>	
<p>1</p>	<p>Hintere Reihe: Das ist mein Vater. Das ist meine Mutter. Das ist mein Opa. Das ist meine Oma. Vordere Reihe: Das ist mein Bruder. Das ist meine Schwester.</p>
<p>2</p>	<p>Lösungsvorschlag: Wer ist das? Das ist meine Schwester. / Wer ist das? Das ist mein Opa. ....</p>


**Modul Robbe, Papagei und Känguru**

**Lektion 13**

<p>1</p>	 <p>Papagei, Affe, Robbe, Schildkröte, Känguru, Zebra</p>
<p>2</p>	<p>Erste Zeile: Die Robbe. Das Känguru. Zweite Zeile: Der Affe. Die Schildkröte. Das Zebra.</p>

Illustrationen: Zacharias Papadopoulos/Christos Skaltsas, Athen  
 Ü3: 1. Reihe von links: © Thinkstock/Stock/Eric Isselee; © Thinkstock/Stock/prapassong; © Thinkstock/Stock/bradleyblackburn;  
 2. Reihe von links: © fotolia/NIK; © Thinkstock/Stock/GlobalP; © Thinkstock/Stock/Eric Isselee

<p><b>3</b></p>	<div style="display: flex; flex-wrap: wrap; justify-content: space-around;"> <div style="text-align: center; margin: 5px;"> <p>Der Papagei.</p>  </div> <div style="text-align: center; margin: 5px;">  <p>Das Zebra.</p> </div> <div style="text-align: center; margin: 5px;">  <p>Das Känguru.</p> </div> <div style="text-align: center; margin: 5px;">  <p>Die Schildkröte.</p> </div> <div style="text-align: center; margin: 5px;">  <p>Die Robbe.</p> </div> <div style="text-align: center; margin: 5px;">  <p>Der Affe.</p> </div> </div>
<p><b>4</b></p>	 <p>Die Robbe klatscht. Der Papagei singt.</p>
<p><b>5</b></p>	<p>1: Die Robbe klatscht.; 2: Der Affe klettert.; 3: Die Schildkröte wippt.; 4: Das Känguru hüpf.; 5: Das Zebra rennt.; 6: Der Papagei singt.</p>
<p><b>6</b></p>	 <p>Was macht der Affe? Der Affe rennt.; Was macht die Schildkröte? Die Schildkröte wippt.; Was macht der Papagei? Der Papagei hüpf.; Was macht die Robbe? Die Robbe rutscht.; Was macht das Zebra? Das Zebra malt.; Was macht das Känguru? Das Känguru klettert.</p>

Lektion 14	
<b>1</b>	 <p>Der Flamingo ist rosa. Das Zebra ist schwarz und weiß. Der Bär ist braun.</p>
<b>2</b>	Der Flamingo ist rosa. Der Flamingo ist gelb.; Die Robbe ist grau. Die Robbe ist rot.; Das Zebra ist schwarz und weiß. Das Zebra ist schwarz und blau.; Der Bär ist braun. Der Bär ist orange. Der Affe ist braun. Der Affe ist grün.
<b>3</b>	<i>linkes Bild:</i> Der Flamingo ist braun. Falsch. <i>rechtes Bild:</i> Der Flamingo ist rosa. Richtig.
<b>4</b>	Der Bär ist braun. Richtig.; Das Zebra ist grün und weiß. Falsch.
Das kann ich schon, Lektion 13 und 14	
<b>1</b>	<i>Zeile 1:</i> Affe, Papagei, Bär, Flamingo <i>Zeile 2:</i> Zebra, Känguru, Robbe, Schildkröte
<b>2</b>	Der Papagei singt. Die Robbe klatscht.
<b>3</b>	Der Bär ist braun. Der Flamingo ist rosa. Das Zebra ist schwarz und weiß.

Modul Mein Kopf tut weh.	
Lektion 15	
<b>1</b>	mein Auge mein Mund mein Bein mein Kopf meine Hand meine Nase mein Ohr mein Finger
<b>2</b>	<i>Linie 1:</i> Mein Kopf tut weh. <i>Linie 2:</i> Meine Nase tut weh. <i>Linie 3:</i> Mein Finger tut weh. <i>Linie 4:</i> Mein Bein tut weh.
<b>3</b>	Was tut dir weh? – Mein Kopf tut weh. Aua. – Oje!
<b>4</b>	Was tut dir weh? – Mein Kopf tut weh. Aua, aua! – Oje! Was tut dir weh? – Mein Arm tut mir weh. Aua, aua! – Oje! Was tut dir weh? – Mein Ohr tut mir weh. Aua, aua! – Oje! Was tut dir weh? – Mein Auge tut mir weh. Aua, aua! – Oje! Was tut dir weh? – Meine Nase tut mir weh. Aua, aua! – Oje!
<b>5</b>	Wo ist meine Nase? – Hier ist deine Nase.; Wo ist mein Mund? – Hier ist dein Mund.; Wo ist mein Ohr? – Hier ist dein Ohr.; Wo ist dein Kopf? – Hier ist dein Kopf.

**Lektion 16**

1

Was passt? Verbinde und sprich.

5 Finger.

2 Augen. 2 Beine. 2 Arme. 5 Finger. 3 Finger. 10 Finger.

2

von oben nach unten:  
Das sind deine Augen.  
Das sind deine Ohren.  
Das sind deine Arme.  
Das sind deine Hände.  
Das sind deine Beine.

3 **Dino:** Das sind meine Finger. Das sind meine Arme. Das sind meine Beine.  
**Jana:** Das sind meine Augen. Das sind meine Hände.

4 *individuelle Lösung:* Das sind meine Ohren. Das sind meine Augen. Das ist meine Nase. Das ist mein Mund. Das ist mein Kopf.

**Das kann ich schon, Lektion 15 und 16**

1  
Auge – Augen  
Finger – Finger  
Ohr – Ohren  
Hand – Hände  
Bein – Beine  
Arm – Arme

2  
Was tut dir weh? – Mein Kopf tut weh. Aua, aua.– Oje!  
Was tut dir weh? – Mein Bein tut weh. Aua, aua. – Oje!  
Was tut dir weh? – Mein Arm tut weh. Aua, aua.– Oje!  
Was tut dir weh? – Meine Nase tut weh. Aua, aua. – Oje!  
Was tut dir weh? – Mein Finger tut weh. Aua, aua. – Oje!  
Was tut dir weh? – Mein Ohr tut weh. Aua, aua. – Oje!  
Was tut dir weh? – Mein Auge tut weh. Aua, aua. – Oje!

3 *Lösungsvorschlag:* Wo ist mein Mund? – Hier ist dein Mund.; Wo sind meine Arme? – Hier sind deine Arme.; Wo sind meine Beine? – Hier sind deine Beine.; Wo sind meine Augen? – Hier sind deine Augen.; Wo ist mein Kopf? – Hier ist dein Kopf.; Wo ist meine Nase? – Hier ist deine Nase.,  
Wo sind meine Finger? – Hier sind deine Finger.

Illustrationen: Zacharias Papadopoulos/Christos Skaltsas, Athen