









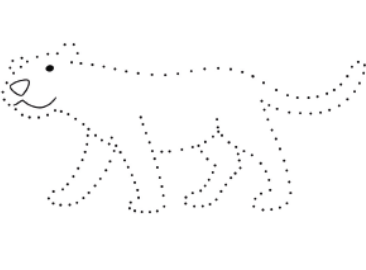

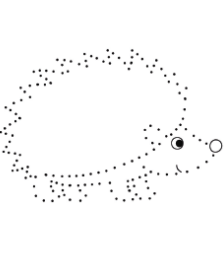










Modul Dino, lies bitte.					
Lektion 1					
1			<p>Dino, lies bitte.</p> <p>Dino, renn bitte.</p> <p>Dino, mal bitte.</p>		
2	<p>Hüpf bitte.</p>	<p>Klatsch bitte.</p>	<p>Sing bitte.</p>		
4	<p>Dino, lies bitte.</p>	<p>Dino, schreib bitte.</p>	<p>Sehr gut, Dino.</p>	<p>Dino, mal bitte.</p>	<p>Dino, renn bitte.</p>
	Hüpf bitte.	Sehr gut.	Sing bitte.	Klatsch bitte.	
5	Ja na, O ma				
6					

8	Djimnao – Dino		
9			
	Dino	Oma	Mia
Das kann ich schon, Lektion 1 und 2			
1	Bild 1: Dino, schreib bitte. Bild 2: Dino, lies bitte. Bild 3: Dino, renn bitte. Bild 4: Dino, mal bitte.		
3	Lehrerin: Rechne bitte. Junge: $4+3=7$ Lehrerin: Sehr gut.		


Modul Wo ist mein Hase?					
Lektion 3					
1					
	Esel	Lama	Igel	Puma	Hase
2					<p>(Beispiellösung:)</p> <p>Mädchen: Das ist mein Esel. Junge: Das ist mein Igel. Junge: Das ist mein Lama. Mädchen: Das ist mein Puma.</p>
3	Dino: Das ist mein Lama. Mein Lama ist orange. Das ist mein Hase. Mein Hase ist blau. Das ist mein Esel. Mein Esel ist grau. Das ist mein Puma. Mein Puma ist lila.				
4	I gel, Pu ma, Ha se, E sel				
6					
	Hase	Puma	Esel	Igel	
Lektion 4					

1					
	Domino	Lineal	Dose		
2	Li ne al, Pin sel, Do se				
3	1 Do 2 mi 3 no 1 Li 2 ne 3 al 1 Pin 2 sel 1 Do 2 se				
4					
	Domino	Lineal	Pinsel		
5	Jana: Wo ist mein Hase? Dino: Da? Jana: Nein, hier ist mein Hase nicht.				
6	Jana: Wo ist mein Domino/Lineal/Pinsel? Dino: Vielleicht ist dein Domino/Lineal/Pinsel da? Jana: Nein, hier ist mein Domino/Lineal/Pinsel nicht. Jana: Wo ist meine Dose? Dino: Vielleicht ist deine Dose da? Jana: Nein, hier ist meine Dose nicht.				
Das kann ich schon, Lektion 3 und 4					
1					
	Hase	Lama	Igel	Puma	Esel
					
	Lineal	Pinsel	Dose	Domino	
2	siehe Aufgabe 1				
3	Wo ist mein Pinsel? Vielleicht ist dein Pinsel da? Nein, hier ist mein Pinsel nicht.				








Modul Spielen wir Karten?

Lektion 5

1	Karten, Mikado, Federball, Ball, Piraten		
2	Fe der ball, Kar ten, Mi ka do, Pi ra ten		
3			
	Pi ra ten	Fe der ball	Kar ten

5		<p>Mikado</p> <p>Federball</p> <p>Piraten</p>
----------	---	---



Lektion 6

1							
----------	---	---	---	---	--	---	---

Spielen wir Fangen?	Spielen wir Karten?	Spielen wir Federball?	Spielen wir Piraten?	Spielen wir Verstecken?	Spielen wir Ball?	Spielen wir Mikado?
---------------------	---------------------	------------------------	----------------------	-------------------------	-------------------	---------------------





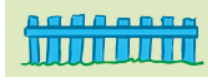


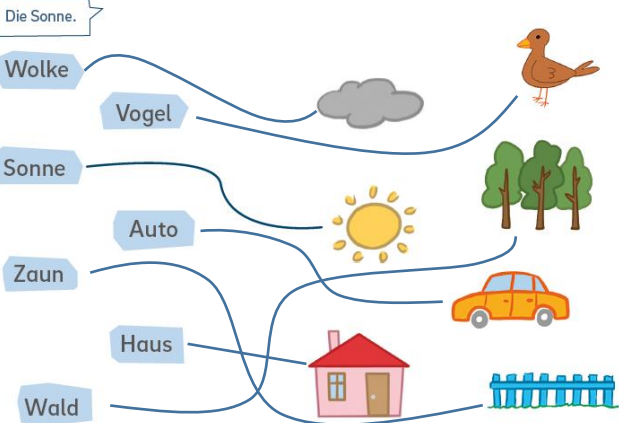

3	<p>Junge: Spielen wir Karten? Mädchen: Au ja. Das macht Spaß. Junge: Spielen wir Piraten? Mädchen: Nein, keine Lust. Junge: Spielen wir Mikado? Mädchen: Au ja. Das macht Spaß. Junge: Spielen wir Verstecken? Mädchen: Nein, keine Lust.</p>	<p>Junge: Spielen wir Federball? Mädchen: Au ja. Das macht Spaß. Junge: Spielen wir Fangen? Mädchen: Nein, keine Lust. Junge: Spielen wir Ball? Mädchen: Au ja. Das macht Spaß.</p>
----------	---	---







Das kann ich schon, Lektion 5 und 6

1				
	Karten	Mikado	Federball	Ball
				
	Piraten	Verstecken	Fangen	


2	siehe Aufgabe 1
----------	-----------------

3	<p>Bild 1: Dino: Spielen wir Mikado? Jana: Nein, keine Lust. Bild 2: Dino: Spielen wir Piraten? Jana: Au ja, das macht Spaß. Bild 3: Dino: Entschuldigung.</p>
----------	--




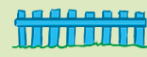



Modul Das kleine Haus im Wald.						
Lektion 7						
1						
	Der Vogel.	Die Sonne.	Der Wald.	Das Auto.	Der Zaun.	Das Haus.
2				<p>Mädchen: Wo ist das Auto? Junge: Hier ist das Auto. Mädchen: Wo ist der Vogel? Junge: Hier ist der Vogel. Mädchen: Wo ist der Zaun? Junge: Hier ist der Zaun. Mädchen: Wo ist die Sonne? Junge: Hier ist die Sonne. Mädchen: Wo ist das Haus? Junge: Hier ist das Haus. Mädchen: Wo ist der Wald? Junge: Hier ist der Wald.</p>		
3	<p>Dino: Jana, ich brauche Schwarz. Jana: Hier, bitte. Dino: Jana, ich brauche Orange. Jana: Hier, bitte. Dino: Jana, ich brauche Blau Jana: Hier, bitte. Dino: Jana, ich brauche Rot. Jana: Hier, bitte.</p>			<p>Dino: Jana, ich brauche Braun. Jana: Hier, bitte. Dino: Jana, ich brauche Grün. Jana: Hier, bitte. Dino: Jana, ich brauche Grau. Jana: Hier, bitte.</p>		
5				<p>Die Wolke. Der Vogel. Der Wald. Das Auto. Das Haus. Der Zaun.</p>		
6						
8	<p>Haus, Zaun, Auto</p>					

9						
	Vogel	Sonne	Auto	Zaun	Haus	Wolke

Lektion 8

1				
	Reihenfolge:			

Das kann ich schon, Lektion 7 und 8

1							
	Vogel	Wolke	Sonne	Zaun	Wald	Auto	Haus

3	<p>Bild 1: Jana: Dino, ich brauche Grün. Dino: Hier, bitte. Bild 2: Jana: Ich bin fertig.</p>						
----------	---	--	--	--	--	--	--

Modul Das ist ein Schneemann!

Lektion 9							
1							
	Ein Hut.	Ein Schal.	Handschuhe.	Schuhe.	Ein Anorak.	Ein Pulli.	Eine Hose.
3	<p>Jana: Das ist ein Hut. Dino: Ein Hut? Ach so. Jana: Das sind Handschuhe. Dino: Handschuhe? Ach so. Jana: Das sind Schuhe. Dino: Schuhe? Ach so.</p>				<p>Jana: Das ist ein Anorak. Dino: Ein Anorak? Ach so. Jana: Das ist ein Pulli. Dino: Ein Pulli? Ach so. Jana: Das ist eine Hose. Dino: Eine Hose? Ach so.</p>		

4





5

6

H	A	N	D	S	C	H	U	H	E
D	S	C	H	A	L	N	O	E	P
I	P	S	C	H	N	E	E	U	H
H	S	O	L	A	S	M	D	S	L
G	E	L	P	S	C	H	U	H	E




8

Lektion 10					
1	<p>Schnee. Papagei. Schneepapagei. Das ist ein Schneepapagei. Schnee. Hase. Schneehase. Das ist ein Schneehase. Schnee. Robbe. Schneerobbe. Das ist eine Schneerobbe. Schnee. Flamingo. Schneeflamingo. Das ist ein Schneeflamingo.</p>				
2		<p>Junge: Was ist das? Mädchen: Das ist ein Schneedino. Junge: Was ist das? Mädchen: Das ist eine Schneerobbe. Junge: Was ist das? Mädchen: Das ist ein Schneepapagei. Junge: Was ist das? Mädchen: Das ist ein Schneeflamingo. Junge: Was ist das? Mädchen: Das ist ein Schneehase. Junge: Was ist das? Mädchen: Das ist ein Schneepuma.</p>			
4					
5		ein Hut		ein Schneepuma	
		ein Schneehase		eine Schneenase	
Das kann ich schon, Lektion 9 und 10					
1					
	Hut	Handschuhe	Anorak	Hose	Schneemann







					
	Schal	Schuhe	Pulli	Schnee	
2	Handschu h e, E i s, e i n e Sch n eenase				
3	Dino: Was ist das? Jana: Das ist ein Schneemann. Dino: Ein Schneemann? Ach so.				

Modul Hoch soll er leben.

Lektion 11

1	Eine Flöte. Ein Auto. Eine Schüssel. Eine Schokolade. Eine Mütze. Ein Käse. Ein Bär.			
4	  			
5				
	Käse	Löwe	Bär	Schokolade
				
	Auto	Mütze	Flöte	Schüssel
6	ein Löwe, ein Bär, eine Schokolade, ein Auto, eine Mütze, eine Flöte, eine Schüssel			

Lektion 12

1					
	Würste	Milch	Wasser	Limonade	Saft
3				<p>Jana: Was möchtest du essen? Dino: Ich möchte Salat.</p> <p>Jana: Was möchtest du essen? Dino: Ich möchte Käse.</p> <p>Jana: Was möchtest du essen? Dino: Ich möchte Würste.</p> <p>Jana: Was möchtest du essen? Dino: Ich möchte Joghurt.</p>	

4		<p>Junge: Was möchtest du trinken? Junge: Ich möchte Wasser. Junge: Was möchtest du trinken? Mädchen: Ich möchte Limonade. Junge: Was möchtest du trinken? Junge: Ich möchte Milch. Junge: Was möchtest du trinken? Mädchen: Ich möchte Saft.</p>
----------	--	--

Das kann ich schon, Lektion 11 und 12

1					
	Mütze	Schüssel	Löwe	Flöte	
	Würste	Milch	Limonade	Wasser	Saft

2 Würste, Flöte, Käse


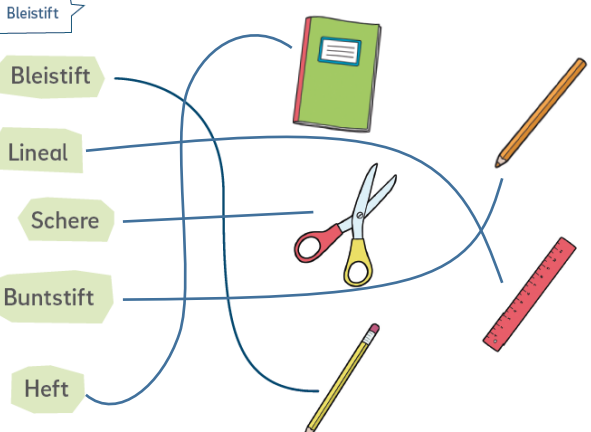





3		<p>Junge: Das ist für dich. Mädchen: Ein Auto. Schön! Danke.</p>		<p>siehe Lektion 12 Aufgabe 4</p>
----------	--	--	--	--

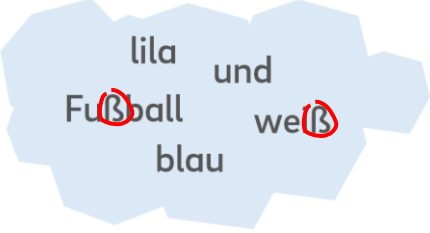



Modul Ich brauche einen Bleistift.













Lektion 13

1		<p>Bleistift Lineal Schere Buntstift Heft Radiergummi</p>
----------	--	--

2 Dino: Ich brauche ein Lineal. / Ich brauche eine Schere. / Ich brauche einen Bleistift.

<p>3</p>	 <p>(Beispiellösungen: Mädchen: Ich brauche ein Heft. Junge: Ich brauche einen Bleistift. Junge: Ich brauche einen Radiergummi.</p>			
<p>5</p>	<p>Mann: Was brauchst du? Mädchen: Ich brauche ein Heft. / Ich brauche einen Buntstift. / Ich brauche eine Schere. / Ich brauche einen Radiergummi. / Ich brauche einen Bleistift.</p>			
<p>6</p>		<p>Lineal Schere Buntstift Heft</p>		
<p>7</p>				
<p>9</p>	 <p>Lineal</p>	 <p>Schere</p>	 <p>Buntstift</p>	 <p>Heft</p>
<p>Lektion 14</p>				
<p>1</p>	<p>Dino: Ich habe ein Lineal. / Ich habe einen Radiergummi. / Ich habe einen Bleistift. / Ich habe eine Schere. / Ich habe einen Ball.</p>			
<p>2</p>	<p>Dino: Was hast du da? Mädchen: Ich habe einen Ball. / Ich habe ein Heft. / Ich habe einen Radiergummi. / Ich habe einen Bleistift. / Ich habe einen Buntstift. / Ich habe eine Schere.</p>			

3		
5	 Fußball	 weiß
Das kann ich schon, Lektion 13 und 14		
1	 Heft, Bleistift, Buntstift, Schere, Fußball	
2	Bleistift, Buntstift, Fußball, weiß	
3	Mädchen: Was brauchst du? Junge: Ich brauche eine Schere. Mädchen: Hier, bitte.	
4	Bild 1: Jana: Was hast du da? Bild 2: Dino: Ich habe einen Fußball.	

Modul Ich kann gut schwimmen.					
Lektion 15					
1	 Ich kann gut Tennis spielen.		 Ich kann gut fauchen.		
2	 Ich kann gut klettern.	 Ich kann gut rutschen.	 Ich kann gut fauchen.	 Ich kann gut Tennis spielen.	 Ich kann gut Fußball spielen.
	 Ich kann gut schreiben.	 Ich kann gut rechnen.	 Ich kann gut lesen.	 Ich kann gut rennen.	 Ich kann gut singen.

3

Ich kann gut ... Und du, Dino? Ich auch. ...? Ich nicht.

Junge: Ich kann gut klettern. Und du, Dino?
Dino: Klettern? Ich nicht.

Junge: Ich kann gut Fußball spielen. Und du, Dino?
Dino: Ich auch.

Mädchen: Ich kann gut rutschen. Und du, Dino?
Dino: Rutschen? Ich nicht.

Mädchen: Ich kann gut Tennis spielen. Und du, Dino?
Dino: Tennis spielen? Ich nicht.

Dino: Ich kann gut fauchen.

4

fauchen

rechnen

5

ich auch ich nicht

fauchen rechnen

9 Bild 1: Ich kann gut **rechnen**. Und du, Dino? **Ich auch**.
Bild 2: Ich kann gut **fauchen**. Und du, Jana? **Ich nicht**.

Lektion 16

1

Dino, du kannst ja super schwimmen.

Jana: Dino, du kannst ja super tauchen.

Dino: Jana, du kannst ja super Wasserball spielen.

Dino: Jana, du kannst ja super Sandburgen bauen.

2

Ich auch.

Ich nicht.

Ich weiß nicht.

4	siehe Aufgabe 2
Das kann ich schon, Lektion 15 und 16	
1	 <p data-bbox="293 454 1378 517">Jana, du kannst ja super Wasserball spielen. Jana, du kannst ja super Sandburgen bauen. Dino, du kannst ja super schwimmen. Dino, du kannst ja super tauchen.</p>  <p data-bbox="209 692 1458 723">Dino: Ich kann gut fauchen. Junge: Ich kann gut Fußball spielen. Mädchen: Ich kann gut Tennis spielen.</p>
3	<p data-bbox="201 725 1267 757">Bild 1: Theo: Ich kann gut schwimmen. Jana: Ich auch. Dino: Schwimmen? Ich weiß nicht.</p> <p data-bbox="201 757 1437 817">Bild 2: Jana: Dino, du kannst ja super schwimmen. Und du kannst super tauchen. Dino, du bist einfach toll!</p>