


3 Schritte  
A2.1 PLUS NEU Deutsch als  
Zweitsprache für  
Arbeitsplatz und Beruf



Hueber

Erste Schritte  
PLUS NEU Deutsch  
als Zweitsprache  
Kursbuch  
EINSTIEGSKURS



Hueber

Deutsch im Alpha-Kurs  
ABC Schritte plus  
Alpha kompakt  
Kursbuch  
Für den  
Einstiegskurs  
ABC  
www.hueber.de

Hueber

Die richtigen Schritte zur Integration!

# Schritte PLUS NEU

Entdecken Sie Schritte plus Neu 3,  
den neuen Einstiegskurs Erste Schritte plus Neu  
und Schritte plus Alpha kompakt!



Hueber



# Schritte PLUS **NEU**

Das Lehrwerk  
Deutsch als Zweitsprache  
für Integrationskurse:  
Jetzt für Niveau A2!

- **Schritte plus Neu** führt Lernende ohne Vorkenntnisse zu den Sprachniveaus A1, A2 und B1:
- Orientiert sich an den Vorgaben des Gemeinsamen Europäischen Referenzrahmens sowie an den Vorgaben des Rahmencurriculums für Integrationskurse des Bundesamts für Migration und Flüchtlinge.
- Bereitet gezielt auf die Prüfungen **Start Deutsch 1** (Stufe A1), **Start Deutsch 2** (Stufe A2) und den **Deutsch-Test für Zuwanderer** (Stufe A2-B1) vor.
- Bereitet die Lernenden auf Alltag und Beruf in einem deutschsprachigen Umfeld vor.
- Ist ideal für Erwachsene und Jugendliche in Integrationskursen oder anderen Kursen der Erwachsenenbildung.
- Eignet sich besonders für den Unterricht mit heterogenen Lerngruppen.



Erscheint August 2016



**Schritte plus Neu 3**  
Kursbuch + Arbeitsbuch  
+ CD zum Arbeitsbuch  
212 Seiten  
ISBN 978-3-19-301083-4  
€ 15,49 •

**Lehrerhandbuch**  
ISBN 978-3-19-311083-1



Erscheint Oktober 2016



**Schritte plus Neu 4**  
Kursbuch + Arbeitsbuch  
+ CD zum Arbeitsbuch  
212 Seiten  
ISBN 978-3-19-601083-1  
€ 15,49 •

**Lehrerhandbuch**  
ISBN 978-3-19-611083-8



Die Apps zu **Schritte plus Neu 3** und **Schritte plus Neu 4** sind kostenlos erhältlich im App Store oder im Google Play Store.



**Zusatzmaterialien zu  
Schritte plus Neu 3 + 4**

**Medienpaket**  
mit 5 Audio-CDs und  
1 DVD zum Kursbuch  
ISBN 978-3-19-121083-0  
€ 29,99 Δ

**Poster set**  
mit 14 Postern der  
Foto-Hörgeschichten  
zu jeder Lektion  
ISBN 978-3-19-151083-1  
€ 19,99 Δ




Das Inhaltsverzeichnis und die komplette Musterlektion "Essen und Trinken" unter [www.hueber.de/schritte-plus-neu](http://www.hueber.de/schritte-plus-neu)

Essen und Trinken

3



Folge 3: Eine Hand wäscht die andere.



1 Sehen Sie die Fotos an.

- a Was meinen Sie? Was ist richtig? Kreuzen Sie an.  
 1 Tim  lernt die Nachbarsfamilie kennen.  kennt die Nachbarsfamilie schon.  
 2  Tim lädt seine Nachbarn  Tims Nachbarn laden ihn zum Essen ein.

b Hören Sie und vergleichen Sie.

2 Wer wohnt wo?

Hören Sie noch einmal und ordnen Sie zu.

Familie Kaiopoulos: Tim  
 Betty und Paul: Frau Sicinski



Tim

3 Was gibt es zu essen? Sehen Sie die Fotos an. Hören Sie dann und verbinden Sie.

- a Zuerst gibt es Joghurt mit Honig und Nüssen  
 b Als Nachspeise trinken Dimi, Eva und Tim noch einen Espresso.  
 c Zum Schluss gibt es Moussaka, einen griechischen Auflauf mit und ohne Fleisch.

4 Hören Sie noch einmal und ergänzen Sie.

- a Wer hat das Abendessen gekocht?  
 b Wer isst kein Fleisch?  
 c Wer darf keine Nachspeise essen?  
 d Wer hat Probleme in der Schule?  
 e Was möchte Tim lernen?  
 f Was soll Niki von Tim lernen?

\_\_\_\_\_

\_\_\_\_\_

\_\_\_\_\_

\_\_\_\_\_

\_\_\_\_\_


\_\_\_\_\_

- 5 „Eine Hand wäscht die andere.“ Was bedeutet das? Kreuzen Sie an.  
 Tim hilft Niki. Dimi hilft Tim.  
 Tim hilft Niki und Dimi.

6 Können Sie kochen? Erzählen Sie.

Ich kann gut kochen, denke ich. Mein Lieblingsrezept ist ...

Ich kann nicht kochen. Und ich möchte nicht kochen lernen. Ich habe zu wenig Zeit.



Komplett neue Foto-Hörgeschichten sorgen auch auf Niveau A2 für neue Spannung in Ihrem Unterricht!

Der bereits aus den A1-Bänden bekannte Protagonist Tim Wilson zieht in ein Mehrfamilienhaus ein und lernt seine neuen Nachbarn kennen: Wir begleiten Tim durch sein Alltags- und Berufsleben.

Tims Film: Kleine Filmsequenzen erzählen Alltagsszenen aus der Sicht der Hauptfiguren und lassen ihre Welt lebendig werden.

Die Fotos und Hörtexte stehen auch als Slide-Shows zur Verfügung.

Tims Film Lektion 3 gleich anschauen unter [www.hueber.de/schritte-plus-neu](http://www.hueber.de/schritte-plus-neu)

Berufliche Situationen in Hör- und Lesetexten

D In der Kantine

D1 Eine Firmenkantine

a Lesen Sie den Text und ordnen Sie zu.

Wo kaufen Sie Ihre Lebensmittel? Was genau bieten Sie an? Herr Vogt, für wie viele Menschen kochen Sie jeden Tag? Wie sieht denn Ihr Arbeitstag aus? Und was mögen die Gäste besonders gern? Was ist Ihnen beim Kochen wichtig?

Frisch und gesund!

Joachim Vogt leitet die Kantine einer großen Bank in München. Der Koch findet gesundes und frisches Essen sehr wichtig.



- 5 Herr Vogt, für wie viele Menschen kochen Sie jeden Tag?  
 In unserer Firma haben wir rund 500 Mitarbeiter. Sie kommen aus Deutschland und aus vielen anderen Ländern.
- 10 Ist das Angebot in Ihrer Kantine auch so international wie die Mitarbeiter?  
 Ja, manchmal schon. Wir kochen auch asiatische Gerichte und bieten Currys an. Gesund kochen, das ist für uns sehr wichtig.

viele Gäste vegetarisch. Das ist in den letzten 25 Jahren deutlich mehr geworden. Oft nehmen fast 50 Prozent das Gemüsegericht.

Auf dem Markt. Das mache ich selbst. Ich schaue dort: Was ist frisch? Was ist im Angebot? Außerdem kaufe ich viele regionale Produkte aus der Umgebung, also ganz aus der Nähe.



Ich nehme nur frisches Obst und Gemüse und frische Salate. Außerdem sind unsere Fleischgerichte meistens mit Geflügel, weil viele Mitarbeiter ja kein Schweinefleisch essen. Ganz selten gibt es aber auch mal Steak.

Frisch einkaufen und kochen – das machen nicht viele Großküchen.

Ja, das stimmt. Andere Kantinen bekommen das Essen aus Fabriken. Aber ich arbeite hier nur mit frischen Lebensmitteln. Das finde ich toll.

Er beginnt früh um 6 Uhr auf dem Markt. Gegen 9 Uhr bin ich in der Kantine und koche mit meinen sechs Mitarbeitern das Mittagessen. Am Nachmittag mache ich die Büroarbeit und plane die Gerichte für die nächsten Tage. Um 15 Uhr gehe ich meistens nach Hause.

- 15 Zum Frühstück gibt es bei uns unterschiedliche Arten von Müsli, Joghurt mit Früchten, Eiergerichte und Brötchen mit Wurst, Käse, Honig oder Marmelade. Zum Mittag haben wir drei Buffets: für Vorspeisen, Nachspeisen und Salat. Dazu gibt es drei Hauptgerichte: eins mit Fleisch, eins mit Fisch und ein vegetarisches.

Zum Frühstück mögen viele die frischen Säfte wie den Apfel-Karotte-Ingwer-Saft. Mittags essen

Die neue Übersichtsseite zu Grammatik und Kommunikation mit Merkgeln, Tipps, Zusatzaufgaben ...

Kommunikation

HÄUFIGKEIT: Wie oft ...?

Wie oft kochst du / kochen Sie selbst?

Immer. / Meistens. / Oft. / Manchmal. / Selten. / Nie.

Einmal / Zweimal / Dreimal / ... pro Tag / Woche / Monat / Jahr.

Zum Frühstück / Mittagessen / Abendessen gibt es oft / meistens ...

Fast immer. / Fast nie.

PRIVATE EINLADUNG ZUM ESSEN: Guten Appetit.

bei der Ankunft

Hier: Die Blumen sind für dich. / für Sie.

Tut mir leid, ich habe gar nichts mitgebracht.

Soll ich die Schuhe ausziehen?

Oh, danke. Das ist aber nett.

Kein Problem.

Ja, bitte. / Lass sie / Lassen Sie sie ruhig an.

beim Essen

Was möchtest du / möchten Sie trinken?

Guten Appetit.

Möchtest du / Möchten Sie noch? / Darf ich dir / Ihnen noch etwas geben?

Das riecht so lecker.

Ein Wasser, bitte.

Danke fürs Kochen.

Ja, (sehr) gern. / Nein, danke.

Ich kann nicht mehr.

beim Abschied

Vielen Dank für den schönen Abend.

Komm / Kommt / Kommen Sie bald mal wieder.

Komm / Kommt / Kommen Sie gut nach Hause.

Das nächste Mal kommst du / kommt ihr / kommen Sie zu mir, ja?

Antworten Sie.  
 Wie oft machen Sie Sport?

Wie oft lesen Sie Ihre E-Mails?

Wie oft sehen Sie auf Ihr Handy?

Wie oft essen Sie Süßigkeiten?

Was darf/soll man bei einer Einladung in Deutschland? Was darf man nicht? Kreuzen Sie an.

zu spät kommen	<input type="radio"/>	<input type="radio"/>
etwas mitbringen	<input type="radio"/>	<input type="radio"/>
sagen: „Das darf ich nicht essen.“	<input type="radio"/>	<input type="radio"/>
sagen: „Ich bin satt.“	<input type="radio"/>	<input type="radio"/>
sofort nach dem Essen gehen	<input type="radio"/>	<input type="radio"/>



GEDICHT

Was für ein Fest!

GASTGEBERIN

» 1 «  
Möchtest du ein Schnitzel?  
Möchtest du noch Pommes?  
Darf ich dir vielleicht noch einen Hamburger geben?

» 2 «  
Und? Schmeckt dir die Suppe?  
Wie findest du das Hähnchen?  
Möchtest du noch Bohnen?  
Dann hol ich welche her.

» 3 «  
Na, wie schmeckt der Eiskaffee?  
Wie findest du das Teegebäck?  
Und bei dir, mein Lieber, ist bei dir alles klar?

GAST

Oh ja, das wäre fein.  
Da sage ich nicht nein.  
Oh ja, sehr gern. Hach, ist DAS ein Leben!

Ja, sie ist ein Gedicht!  
Das ist mein Lieblingsgericht.

Sehr lieb, vielen Dank.  
Aber ich kann nicht mehr.

Hmmm, er ist sehr lecker.  
Es schmeckt wie frisch vom Bäcker.  
Du, es hat super geschmeckt.  
Es war wunderbar.



\* „Das ist ein Gedicht“ Deutsche Redewendung für „Das ist ganz besonders gut“. Fast immer für Essen und Trinken.  
Hier bedeutet der Satz also: „Diese Suppe schmeckt ganz besonders lecker.“

- 1 Hörten Sie das Gedicht und lesen Sie mit.
- 2 Bilden Sie zwei Gruppen im Kurs. Gastgeber und Gäste. Hören Sie das Gedicht noch einmal und sprechen Sie Ihre Rolle mit. Tauschen Sie dann die Rollen.

LESEN

Mustafas Gemüse Kebap

So heißt mein Lieblingsimbiss in Berlin. Bei Mustafa gibt es Gemüsekebab, Dürüm mit oder ohne Fleisch, Pommes, Salat und ... hmmm ... Hähnchendöner mit Gemüse! Ich habe noch nirgendwo einen besseren bekommen. Er schmeckt einfach frisch und lecker. Leider finden das viele andere Leute auch. Deshalb sieht es bei Mustafa ziemlich oft so aus wie auf dem Foto. Wer es allig hat, sollte lieber woanders essen. Tja, Mustafas Döner sind eben wirklich beliebt. Es kann schon mal eine Stunde dauern. Aber dann hat man endlich einen und ... hmmm! Na, möchten Sie jetzt auch einen? Sie bekommen ihn im Stadtteil Kreuzberg, am Mehringdamm 32, nur ein paar Schritte von der U-Bahn-Station Mehringdamm (U6, U7) entfernt. Mustafas Gemüse Kebab hat jeden Tag ab 10:30 Uhr geöffnet. Ach ja, noch was: Auch Mustafas Internetseite ist super: <http://mustafas.de>. Sie ist bunt, laut und lustig.



Lesen Sie den Text. Was ist richtig? Kreuzen Sie an. Korrigieren Sie dann die falschen Sätze.

- a  Bei Mustafa kann man sehr gute Döner essen.
- b  Man bekommt sein Essen immer sehr schnell. *Man muss oft lange warten.*
- c  Mit der U6 kann man zum Mehringdamm fahren.
- d  Am Freitag hat Mustafa immer geschlossen.
- e  Mustafas Internetseite ist interessant und gut gemacht.

Ich liebe Jannipos Frühlingssorten. Die sind so lecker! Aber es gibt auch viele Reis- und Nudelgerichte. Sie schmecken alle sehr gut.

PROJEKT

Sicher essen Sie auch gern mal etwas zwischendurch. Vielleicht nur einen Apfel oder ein Stück Schokolade? Oder gehen Sie zu einer Imbissbude? Ja? Na wunderbar! In diesem Projekt können Sie Ihren Lieblingsimbiss vorstellen. Wie heißt er? Wo ist er? Warum hat er geöffnet? Was gibt es dort zu essen und zu trinken. Und was ist Ihr Lieblingsessen dort?

- 1 Lesen Sie den Text. Machen Sie dann Notizen zu Ihrem Lieblingsimbiss. Machen Sie auch Fotos von dem Imbiss und Ihrem Lieblingsessen dort.

Mein Lieblingsimbiss heißt „Jannipos Asien-Markt“.



- 2 Arbeiten Sie in Gruppen. Erzählen Sie von Ihrem Lieblingsimbiss und zeigen Sie Ihre Fotos.

Die Rubrik **Zwischendurch mal ...** bietet ein fakultatives Zusatzangebot mit Filmen, Gedichten, Lesetexten, Projekten u.v.m.

Projekt „Mein Lieblingsimbiss“

Lernen zu jeder Zeit und an jedem Ort:  
Die Schritte plus Neu-App

Ideal für das individuelle Lernen und Wiederholen

Mit der Augmented Reality-App zu **Schritte plus Neu** können Ihre Kurs-teilnehmer alle Filme und Hörtexte ganz einfach per Smartphone oder Tablet direkt aus dem Buch heraus abrufen.

Weitere Infos unter:

[www.hueber.de/schritte-plus-neu/app](http://www.hueber.de/schritte-plus-neu/app)



So einfach geht's:

- ➔ Laden Sie die kostenlose **Schritte plus Neu**-App im App Store oder Google Play Store.
- ➔ Halten Sie Ihr Smartphone oder Tablet über eine Seite des Kursbuchs.
- ➔ Sie haben nun direkten Zugriff auf alle verfügbaren Filme und Hörtexte.
- ➔ Zum Abspielen der Videos ist eine Internetverbindung erforderlich. Wir empfehlen die Nutzung von WLAN.

# Sie unterrichten bereits mit Schritte plus Neu 1 + 2?

Diese Zusatzmaterialien machen es Ihnen noch leichter!



## Posterset Schritte plus Neu 1 + 2

mit 14 Postern der Foto-HörGeschichten zu jeder Lektion

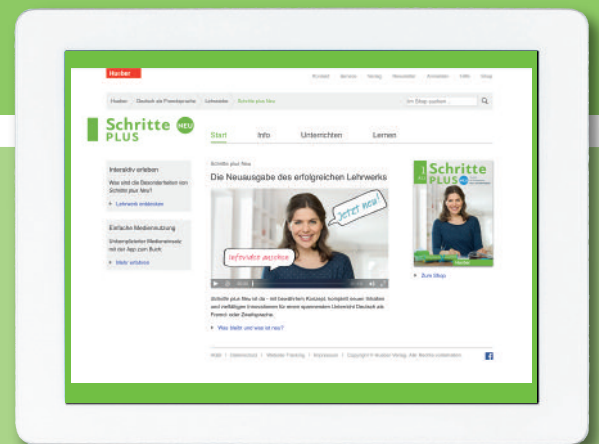
ISBN 978-3-19-151081-7

€ 19,99 Δ

## Glossare Schritte plus Neu 1 + 2

erhältlich für die Sprachen Arabisch, Bulgarisch, Englisch, Farsi, Französisch, Polnisch, Rumänisch, Russisch, Spanisch und Türkisch.

Für Albanisch, Italienisch, Kroatisch und Serbisch erhältlich als kostenpflichtige PDF-Downloads.



## Der Lehrwerksservice im Internet:

[www.hueber.de/schritte-plus-neu](http://www.hueber.de/schritte-plus-neu)

- ➔ kostenlose Unterrichtspläne
- ➔ Kopiervorlagen
- ➔ Online-Übungen



Wie führe ich lernungewohnte Kursteilnehmer/innen an die Arbeit mit **Schritte plus Neu** heran?

Für Einstiegskurse

# Erste Schritte plus Neu Einstiegskurs

Der Einstiegskurs zu **Schritte plus Neu** für lernungewohnte Kursteilnehmer/innen

**NEU**



Erscheint im August 2016

## Erste Schritte plus Neu Einstiegskurs

Kursbuch inklusive kostenloser App  
ISBN 978-3-19-371911-9  
€ 9,99 •

App **Erste Schritte plus Neu Einstiegskurs** kostenlos erhältlich im App Store oder im Google Play Store.

**Audio-CD**  
ISBN 978-3-19-391911-3  
€ 14,99 Δ

Erscheint im Oktober 2016

**Trainingsbuch**  
ISBN 978-3-19-401911-9  
€ 4,99 •

**E** Formulare **2**

**E1** Hören Sie und lesen Sie mit. Ordnen Sie die Fotos zu.

Ich heiße Dapo Yobo. Ich bin ledig. Ich habe keine Kinder.  
 Ich heiße Mehmet Celik. Ich bin verheiratet und ich habe drei Kinder.  
 Ich heiße Sandra Hansen. Ich bin verheiratet. Ich habe ein Kind. Mein Sohn ist neun.

**E2** Richtig oder falsch? Lesen Sie und kreuzen Sie an.

Name:	Fatima Elhariri	Familienstand	
Familienstand:	verheiratet	ledig	<input type="checkbox"/>
Ehefrau / Ehemann:	Farid	verheiratet	<input checked="" type="checkbox"/>
Kinder	Name: <input type="text"/> Alter: <input type="text"/>	geschieden	<input type="checkbox"/>
	Abdullah 15	verwitwet †	<input type="checkbox"/>
	Karim 12		

richtig falsch

a Fatima Elhariri ist ledig.    
b Fatimas Mann heißt Farid.   Ich habe ein Kind.    
c Fatima hat keine Kinder.   Farid hat zwei Kinder.

**E3** Ergänzen Formulare Ihren Info

**A** Wie heißt du? Wie geht es dir?

**A4** Kettenübung: Fragen Sie und antworten Sie.

■ Fatma: Wo wohnst du?  
▲ In Frankfurt. Mario: Bist du verheiratet?  
◄ Nein. Linh: ...?

**A5** Hören Sie und lesen Sie.

- Hallo, Hassan. Wie geht es dir?
- Hallo, Tarek. Danke, gut. Und dir?
- Auch gut. Das ist mein Bruder Nabil.
- Hallo, Nabil. Wie geht es dir?
- ▲ Gut.

**A6** Ergänzen Sie.

du Sie Ihnen

**A** Guten Morgen, Frau Müller. Wie geht es \_\_\_\_\_ ?

**B** Na, Lukas. Wie geht es \_\_\_\_\_ ?

**C** Hello, ich bin Lars von Radio Multi-Kulti. Wie heißt \_\_\_\_\_ ?

**D** Guten Tag. Woher kommen \_\_\_\_\_ ?

LEKTION 4 32 zweisunddreißig

- ➔ besonders geeignet als Einstieg in Integrationskurse sowie für Kurse „Einstieg Deutsch“ (Bundesministerium für Bildung und Forschung in Kooperation mit dem Deutschen Volkshochschulverband)
- ➔ sprachliche Vorbereitung auf einfache Alltagssituationen
- ➔ erster Einblick in Wortschatz, Redemittel und Grammatik
- ➔ strukturierter und systematischer Einstieg in die deutsche Sprache
- ➔ macht mit gängigen Aufgaben- und Übungstypen vertraut
- ➔ ansprechendes Layout mit vielen Fotos und Illustrationen
- ➔ inklusive kostenloser App, mit der die Hörtexte auf dem Smartphone abgerufen werden können
- ➔ zusätzliches Trainingsbuch für die selbständige Arbeit zu Hause
- ➔ kostenlos im Lehrwerkservice unter [www.hueber.de/erste-schritte-plus-neu](http://www.hueber.de/erste-schritte-plus-neu): Lehrerhandbuch, Kopiervorlagen sowie die Hörtexte als MP3-Download

Oktober 2016 erscheint das zusätzliche Trainingsbuch!

Weitere Infos und Musterlektion unter [www.hueber.de/erste-schritte-plus-neu](http://www.hueber.de/erste-schritte-plus-neu)





Wie alphabetisiere ich schnell und kompakt Kursteilnehmer/innen, die bereits ein anderes Schriftsystem beherrschen?

Für Alphabetisierungskurse

## Schritte plus Alpha kompakt

Der Kompaktkurs  
Alphabetisierung speziell  
für Zweitschriftlernende

NEU



### Schritte plus Alpha kompakt

Kursbuch inklusive  
kostenloser App  
ISBN 978-3-19-011452-8  
€ 14,99 •

App Schritte plus Alpha kompakt kostenlos erhältlich im App Store oder im Google Play Store.

2 Audio-CDs  
ISBN 978-3-19-021452-5  
€ 14,99 Δ

In der Stadt 5

1 | Was sehen Sie? Sprechen Sie.

5 | In der Stadt  
A B C D E F G H I J K L M N O P Q R S T U V W X Y Z

18 | Welches Wort beginnt mit T/H/U? Hören Sie und kreuzen Sie an.

T		<input type="checkbox"/>		<input checked="" type="checkbox"/>		<input type="checkbox"/>
H		<input type="checkbox"/>		<input type="checkbox"/>		<input type="checkbox"/>
U		<input type="checkbox"/>		<input type="checkbox"/>		<input type="checkbox"/>

19 | Lesen Sie und schreiben Sie.

In fo Info \_\_\_\_\_

Ho tel Hotel \_\_\_\_\_

Post Post \_\_\_\_\_

Bahn hof Bahnhof \_\_\_\_\_

Bus Bus \_\_\_\_\_

U-Bahn U-Bahn \_\_\_\_\_

S-Bahn S-Bahn \_\_\_\_\_

vierundvierzig | 44

- ➔ Kompaktausgabe von Schritte plus Alpha 1 und 2 in einem Band
- ➔ Lernstoff in gekürzter Form und mit angepasster Progression
- ➔ vereint auf bewährte Weise Sprach- und Alphabetisierungsunterricht
- ➔ führt in kleinen Schritten an den Unterricht mit Deutsch-als-Zweitsprache-Lehrwerken heran
- ➔ im Anschluss kann mit Schritte plus Alpha 3 (Wortbildung) oder direkt mit Erste Schritte plus Neu Einstiegskurs weitergearbeitet werden
- ➔ jetzt mit vierfacher Schreiblinie im Übungsteil
- ➔ inklusive kostenloser App, mit der die Hörtexte auf dem Smartphone abgerufen werden können
- ➔ kostenlos im Lehrwerkservice unter [www.hueber.de/schritte-plus-alpha-kompakt](http://www.hueber.de/schritte-plus-alpha-kompakt): Lehrerhandreichungen, Wiederholungsseiten und Bildkärtchen als PDF-Downloads sowie die Hörtexte als MP3-Download

Schritte plus Alpha ist weiterhin auch als dreibändige Ausgabe erhältlich.


Weitere Infos und Musterlektion unter [www.hueber.de/schritte-plus-alpha-kompakt](http://www.hueber.de/schritte-plus-alpha-kompakt)

# Die richtigen Schritte zur Integration mit Schritte plus Alpha, Erste Schritte plus Neu Einstiegskurs und Schritte plus Neu!

## Alphabetisierungskurse

## Einstiegskurse

## Integrationskurse



2

3



1

1

1

2

3

**1** Nichtalphabetisierte Lernende beginnen mit **Schritte plus Alpha** in drei Bänden. Für **Zweitschriftlernende**, die z.B. die arabische Schrift beherrschen, ist **Schritte plus Alpha kompakt** geeignet. Mithilfe von **Schritte plus Alpha 3** kann bei Bedarf nochmals wiederholt und vertieft werden (Wortbildung).

**2** Lernungewohnte Kursteilnehmer/innen, die die lateinische Schrift bereits beherrschen, beginnen direkt mit **Erste Schritte plus Neu Einstiegskurs**.

**3** Ein direkter Einstieg in den Integrationsbereich erfolgt mit **Schritte plus Neu 1**.

▲ Ein direkter Einstieg ist möglich.

Hueber Verlag GmbH & Co. KG  
Postfach 50 03 90  
80973 München

Kundenservice  
Tel: +49 (0) 89 - 96 02 96 03  
Fax: +49 (0) 89 - 96 02 -286  
E-Mail: kundenservice@hueber.de

Social Media:  
www.facebook.com/hueberverlag

• Prüfstück mit 20% Nachlass  
▲ Unverbindliche Preisempfehlung  
Titel © Thinkstock/istock/warrengoldswain;  
S.1: Smartphone © fotolia/Daria Minaeva;  
S.2: Filmklappe © Thinkstock/istock/popcc;  
S.3: Hand © fotolia/Durdarev Mikhail;  
Smartphone © Thinkstock/istock/maxkabakov;  
S.4: Tablet © fotolia/Daria Minaeva

**Hueber**

www.hueber.de/schritte-plus-neu

