

Ein Brettspiel für die Gruppenarbeit

Dauer: ca. 15 Min.

Ziel: Die S üben den neuen LW und Bestellungen in einem Restaurant.


VORBEREITUNG

1. Kopiervorlage 1 wenn möglich auf DIN A3 so oft kopieren, dass jede Gruppe eine Vorlage bekommt.
2. Kopiervorlage 2 für jede Gruppe einmal kopieren, wenn möglich auf Karton und die Kärtchen ausschneiden.
3. Für jede Gruppe Spielfiguren und Würfel zur Verfügung stellen.

ABLAUF

1. Die S bilden Vierer- oder Fünfergruppen.
2. Jede Gruppe hat einen Spielplan KV1 und ein Set Aufgaben-Karten KV2, Spielfiguren und einen Würfel.
3. Alle Spielfiguren stehen auf Start.
4. Die S würfeln. Die Person mit der höchsten Zahl beginnt das Spiel. Sie zieht eine Aufgaben-Karte, würfelt, rückt die gewürfelte Zahl voran und erfüllt dann die Aufgabe auf der Aufgaben-Karte mit dem Essen, das auf dem betreffenden Feld steht.
5. Kommen die S auf ein Feld mit Joker, können sie bestellen, was sie wollen.
6. Die / Der linke Mitspieler/in übernimmt die Rolle der Kellnerin / des Kellners mithilfe der Redemittel in der Mitte des Spielplans.
7. Ist die Aufgabe richtig erfüllt, darf die / der S auf dem Feld bleiben. Ist sie nicht erfüllt, muss sie / er zurückgehen.
8. Dann ist die / der Nächste an der Reihe.
9. Gewonnen hat diejenige / derjenige, die / der zuerst im Ziel ist.


Hinweis: Die S können die Speisekarte aus dem KB, S. 40 und den Redemittelkasten der Extra-Spalte KB, S.41 zur Unterstützung benutzen.

| | | | |
|-------------|---|--|---|
| ZIEL |  | - Gulasch - Salzkartoffeln - Getränk | - Portion gemischtes Eis mit Sahne - Glas Wasser |
|-------------|---|--|---|

START

- 
- Pommes Frites

- Flasche Mineralwasser
- Bratwurst mit Sauerkraut



- Portion Zitronen-Sorbet
- 
- Getränk

- 
- Orangensaft

- Pizza
- Glas Limonade

- Nudeln mit Tomatensoße
- Salat
- Getränk

- Reis
- Gemüse
- Bohnensalat
- Orangensaft

- Spaghetti
- Tomatensoße
- Nachspeise
- zwei Löffel




- eine Flasche Mineralwasser
- 

- Portion Salat
- Getränk

- 
- Kartoffelsuppe
- Schnitzel

- Portion Gemüseris
- Salat
- Getränk




- Tomatensalat
- 
- Glas Apfelsaft

- ein Stück Schokoladentorte
- Flasche Mineralwasser

- 
- Kartoffelsalat
- Glas Cola

- Spinat mit Spiegelei
- Apfelsaft

Das sagt die Kellnerin oder der Kellner:
„Das haben wir heute leider nicht.“
„Was möchtest du trinken?“
„Möchtet ihr auch eine Nachspeise?“



Das fragt die Kellnerin oder der Kellner später:
„Schmeckt es euch?“
„Das kostet ...“

| | | |
|---|--|---|
| <ul style="list-style-type: none"> ○ Bestell dein Essen. ○ Du brauchst einen Teller. ○ Bestell auch eine Nachspeise. | <ul style="list-style-type: none"> ○ Du möchtest bezahlen. ○ Was hast du gegessen? ○ Jetzt möchtest du noch eine Süßspeise. | <ul style="list-style-type: none"> ○ Du kannst nicht bezahlen. ○ Was hast du gegessen? ○ Du hast dein Geld vergessen. |
| <ul style="list-style-type: none"> ○ Bestell dein Essen. ○ Du möchtest mehr Salz. ○ Obst? | <ul style="list-style-type: none"> ○ Bestell das Essen und auch dein Lieblingsessen. ○ Du möchtest noch zwei Teller und Besteck. | <ul style="list-style-type: none"> ○ Bestell dein Essen. ○ Du möchtest dein Essen mitnehmen ○ Nachspeise? |
| <ul style="list-style-type: none"> ○ Du möchtest bezahlen. ○ Was hast du gegessen? | <ul style="list-style-type: none"> ○ Bestell dein Essen und zwei Fleischgerichte. ○ Du brauchst noch ein Glas. | <ul style="list-style-type: none"> ○ Du möchtest bezahlen. ○ Was hast du gegessen. ○ Das Essen war sehr gut. |
| <ul style="list-style-type: none"> ○ Bestell dein Essen. ○ Du brauchst noch eine Gabel. ○ Brot und Butter? | <ul style="list-style-type: none"> ○ Du möchtest nicht bezahlen. ○ Was hast du gegessen? ○ Das Essen war nicht gut. | <ul style="list-style-type: none"> ○ Bestell dein Essen. ○ Bestell eine zweite Portion von einem Gericht auf der Speisekarte. |