

Ein Spiel für die Gruppenarbeit
Dauer: ca. 15 Min.
Ziel: Die S wiederholen und festigen den LW Körperteile.






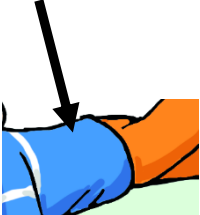




VORBEREITUNG

1. Die Kopiervorlage so oft kopieren, dass jede Dreier- oder Vierergruppe einen Satz Karten bekommt.
2. Die Kopiervorlage auf Karton kopieren oder nach dem Kopieren auf Karton kleben.
3. Die Karten ausschneiden und in einen Umschlag stecken. Jede Gruppe bekommt einen Umschlag mit einem Satz Karten.

ABLAUF

1. Die S bilden Dreier- oder Vierergruppen.
2. Jede Gruppe bekommt einen Satz Karten.
3. Die S legen die Karten umgekehrt auf den Tisch, am besten in Reihen, damit man sich die Positionen der Kärtchen besser merken kann.
4. S1 dreht zwei Karten um. Passen Bild und Wort zusammen, darf sie / er das Paar behalten und noch einmal zwei Kärtchen aufdecken. Passen die Karten nicht zusammen werden sie an der gleichen Stelle wieder verdeckt abgelegt und die / der nächste S ist an der Reihe.
4. Gewonnen hat die / der S, die / der am Schluss die meisten Kartenpaare gesammelt hat.

Körperteile-Memo

der Kopf		der Hals		die Nase
der Bauch		der Mund		
der Rücken		das Bein		der Oberkörper
der Fuß		das Auge		
der Arm		das Ohr		
das Gesicht		die Hand	