

Saludos

- · Sich begrüßen und jemanden vorstellen
- · Nationalitätsbezeichnungen
- · Männliche und weibliche Berufsbezeichnungen
- · *Tú* und *usted*
- · Nachfrage und Angabe von Telefonnummern und Adressen
- · **Kultur:** Anredeformen (du-Form und Sie-Form)

1



- Sich begrüßen und jemanden vorstellen
- Nationalitätsbezeichnungen



A



B



C



D

Hablar

1 Betrachten Sie die Fotos und zeigen Sie, wo sich die abgebildeten Personen befinden.

- 1 En una oficina. 3 En clase.
 2 En un hotel. 4 En una cafetería.

Escuchar

2 7 Lesen Sie und hören Sie zu.

Isabelle: ¡Hola, Marcelo!, ¿qué tal?

Marcelo: Bien, ¿y tú?

Isabelle: Muy bien. Mira, esta es Ulrike, una nueva compañera, es alemana.

Marcelo: ¡Hola! ¡Encantado! ¿Eres de Berlín?

Ulrike: Sí, pero ahora vivo en Madrid.

EN UN HOTEL

Recepcionista: Su nombre, por favor.

Fernando: Yo me llamo Fernando Álvarez y ella es Carmen Hernández.

Recepcionista: ¿De dónde son ustedes?

Fernando: Somos argentinos, de Buenos Aires.

Recepcionista: Ah, Buenos Aires... Aquí están sus tarjetas, bienvenidos a Madrid.

Fernando: Gracias.

EN UNA OFICINA

Díaz: ¡Buenos días!, señor Álvarez, ¿qué tal está?

Álvarez: Muy bien, gracias. Mire, le presento a Marta Rodríguez, la nueva directora.

Díaz: Encantado de conocerla, yo me llamo Gerardo Díaz, y soy el responsable de administración.

Rodríguez: Mucho gusto, Gerardo.

3 Vervollständigen Sie.

EN UNA CAFETERÍA

Luis: ¡Hola, Eva!, ¿_____?

Eva: Bien, ¿_____?

Luis: Muy bien. _____, este es Roberto, un compañero nuevo.

Eva: _____
¿De dónde _____?

Roberto: Soy cubano.

4 8 Hören Sie zu und bestätigen Sie die Aussagen.

Comunicación

Informal

- ¡Hola!, ¿qué tal?
- Bien, ¿y tú?
- ¿Cómo te llamas?
- Carmen, ¿y tú?
- Esta es Celia. / Este es Roberto.

Formal

- ¡Buenos días, señor Prado, ¿cómo está usted?
- Muy bien, gracias.
- Le presento al señor Rodríguez.
- ¡Encantado/a! / Mucho gusto.

Hablar

5 Üben Sie das Begrüßen und das Vorstellen mit den anderen Kursteilnehmern in Gruppen von zwei oder drei Personen.


Gramática

GESCHLECHT DER NATIONALITÄTSADJEKTIVE

maskulin	feminin
italiano	italiana
español	española
estadounidense	estadounidense
marroquí	marroquí

6 Vervollständigen Sie die Tabelle.

	LÄNDER	NATIONALITÄTSBEZEICHNUNGEN
1	China	chino
2		iraní
3	Reino Unido	británico
4	Turquía	turca
5	Sudáfrica	sudafricana
6		colombiano
7		brasileño
8	Francia	francesa
9	Polonia	polaco
10	Suecia	sueca
11		alemana
12	Canadá	

7  Hören Sie zu und wiederholen Sie.

8 Üben Sie mit den anderen Kursteilnehmern und stellen Sie sich dabei vor, dass Sie eine andere Nationalität haben.

- ¿De dónde eres?
- Soy colombiana, ¿y tú?
- Yo soy francés.

Escuchar

9  Hören Sie dem Dialog zu und schreiben Sie auf die Karten.



Nombre:

1

Apellido:

Nacionalidad:



Nombre:

2

Apellido:

Nacionalidad:



Nombre:

3

Apellido:

Nacionalidad:



Nombre:

4

Apellido:

Nacionalidad:



¿A qué te dedicas?

- Männliche und weibliche Berufsbezeichnungen
- Tú und usted

Vocabulario

1 Schreiben Sie den passenden Buchstaben auf.

- | | | | |
|---------------|-------------------------------------|---------------|--------------------------|
| 1 peluquera | <input checked="" type="checkbox"/> | 6 taxista | <input type="checkbox"/> |
| 2 profesor | <input type="checkbox"/> | 7 cartero | <input type="checkbox"/> |
| 3 médica | <input type="checkbox"/> | 8 actriz | <input type="checkbox"/> |
| 4 camarero | <input type="checkbox"/> | 9 abogada | <input type="checkbox"/> |
| 5 ama de casa | <input type="checkbox"/> | 10 limpiadora | <input type="checkbox"/> |



2 Wählen Sie einen Beruf aus. Befragen Sie drei Ihrer Kursteilnehmer.

- ¿A qué te dedicas?
- Soy médico, ¿y tú?
- Yo soy abogada.

Gramática

GESCHLECHT DER BERUFSBEZEICHNUNGEN	
maskulin	feminin
camarero	camarera
profesor	profesora
estudiante	estudiante
presidente	presidenta
economista	economista

3 Schreiben Sie die weibliche Form auf.

- | | |
|-----------------|---------------------|
| 1 el vendedor | la <u>vendedora</u> |
| 2 el secretario | la _____ |
| 3 el conductor | la _____ |
| 4 el cocinero | la _____ |
| 5 el futbolista | la _____ |
| 6 el cantante | la _____ |
| 7 el actor | la _____ |
| 8 el jardinero | la _____ |
| 9 el guía | la _____ |
| 10 el pianista | la _____ |

4 Hören Sie zu und lesen Sie den Text.

Me llamo Manolo García. Soy médico. Soy sevillano, pero vivo en Barcelona. Trabajo en un hospital. Mi mujer se llama Amelia, es profesora y trabaja en un instituto. Ella es catalana. Tenemos dos hijos, Sergio y Elena; los dos son estudiantes. Sergio estudia en la universidad, y Elena, en el instituto.

5 Antworten Sie auf die Fragen.

- ¿A qué se dedica Manolo? *Es médico.*
- ¿De dónde es Manolo?
- ¿Dónde viven?
- ¿Dónde trabaja Amelia?
- ¿De dónde es Amelia?
- ¿Cuántos hijos tienen?
- ¿Qué hacen los hijos?

PRÄSENS REGELMÄSSIGER VERBEN			
	trabajar	comer	vivir
yo	trabajo	como	vivo
tú	trabajas	comes	vives
él / ella / usted	trabaja	come	vive
nosotros/as	trabajamos	comemos	vivimos
vosotros/as	trabajáis	coméis	vivís
ellos / ellas / ustedes	trabajan	comen	viven

PRÄSENS UNREGELMÄSSIGER VERBEN		
	ser	tener
yo	soy	tengo
tú	eres	tienes
él / ella / usted	es	tiene
nosotros/as	somos	tenemos
vosotros/as	sois	tenéis
ellos / ellas / ustedes	son	tienen

6 Vervollständigen Sie die Sätze mit der richtigen Form der oben stehenden Verben.

- Belén no _____ madrileña, _____ valenciana.
- Rocío _____ en una agencia de viajes.
- Javier Bardem _____ un actor español.
- Nosotros _____ tres hijos.
- Mi marido _____ muchas verduras.
- ¿De dónde _____ Fernando?
- Yo no _____ carne, _____ vegetariana.
- Miguel y María _____ en una empresa sevillana.
- ¿Tus padres _____ en una casa al lado de la playa?
- Tú _____ más dinero que yo.
- Nosotras no _____ profesoras: Rosa _____ médica y yo _____ periodista.
- ¿Usted _____ colombiano?

7 Vervollständigen Sie die Fragen.

TÚ	USTED
¿Dónde vives?	¿Dónde <u>vive</u> usted?
¿Cómo _____?	¿Cómo se llama usted?
¿Tienes hijos?	¿_____ hijos usted?
¿De dónde _____?	¿De dónde _____ usted?
¿A qué _____?	¿A qué se dedica usted?

8 Üben Sie die Fragen mit der "Sie"-Form mit Ihrem Lehrer.

Leer

9 Vervollständigen Sie den folgenden Text mit den passenden Verben.

Me [1] llamo Elaine Araujo y [2] _____ arquitecta. [3] _____ brasileña, pero ahora [4] _____ en Madrid porque estudio un máster en la universidad. También [5] _____ los fines de semana en un restaurante. Estoy soltera pero [6] _____ un novio español: él [7] _____ en una empresa de informática.



Escribir

10 Schreiben Sie einen kleinen Text über sich. Anschließend lesen Sie ihn im Kurs vor.

Me llamo _____
_____, soy _____
_____.

Pronunciación y ortografía

Betonung von Fragen

1 Hören Sie zu und wiederholen Sie die Fragen.

- ¿De dónde eres?
- ¿De dónde son ustedes?
- ¿Cómo te llamas?
- ¿Quién es este?
- ¿Dónde vives?
- ¿Dónde trabaja usted?
- ¿Dónde viven ustedes?
- ¿Cómo se llama el marido de Ana?

Vocabulario

1 Schreiben Sie die Zahlen aus.

seis • uno • ocho • tres • nueve

0 cero

1 _____

2 dos

3 _____

4 cuatro

5 cinco


6 _____

7 siete

8 _____

9 _____

10 diez



2 Hören Sie zu und überprüfen Sie die Aussagen.

3 Üben Sie mit Ihrem Partner.

$2 + 3 =$ cinco

$8 - 6 =$ dos

■ ¿Dos más tres?

■ ¿Ocho menos seis?

● Cinco.

● Dos.

$3 + 5 =$ _____

$9 - 4 =$ _____

$4 + 4 =$ _____

$1 - 0 =$ _____

Escuchar

4 Hören Sie zu und schreiben Sie die Telefonnummern auf.

1 María: 936 547 832

2 Jorge: _____

3 Marina: _____, _____

4 Aeropuerto de Barajas: _____

5 Cruz Roja: _____

6 Radiotaxi: _____

Hablar

5 Fragen Sie mehrere Kursteilnehmer nach ihren Telefonnummern. Notieren Sie sie.

■ Lars, ¿cuál es tu número de teléfono / móvil?

● Es el 95 835 62 10.

■ Gracias.

6 Jetzt fragen Sie sie nach ihrer E-Mail-Adresse.

■ ¿Cuál es tu correo electrónico?

● joseluis@gmail.com

Vocabulario

7 Hören Sie zu und lernen Sie die Zahlen.

11 once

16 dieciséis

12 doce

17 diecisiete

13 trece

18 dieciocho

14 catorce

19 diecinueve

15 quince

20 veinte

8 Schreiben Sie zu zweit die Zahlen auf.

$4 \times 4 =$ dieciséis

Cuatro por cuatro dieciséis

$9 \times 2 =$ _____

$4 \times 5 =$ _____

$3 \times 6 =$ _____

$2 \times 8 =$ _____

$5 \times 3 =$ _____

$7 \times 2 =$ _____

$2 \times 6 =$ _____

$3 \times 4 =$ _____

9 Spielen Sie Bingo.

A Wählen Sie eine der zwei Karten.

B Hören Sie zu und markieren Sie die Zahlen, die Sie hören. Viel Glück!

B	I	N	G	O
1	4	7	13	16
2	5	8	14	18
3	6	11	15	19
3	7	10	13	16
4	8	11	14	17
5	9	12	15	20



Escuchar

10 **17** Lesen Sie, hören Sie zu und vervollständigen Sie.

EN UN GIMNASIO

Felipe: ¡Buenas tardes!

Rosa: ¡Hola!, [1] _____.

Felipe: Quiero apuntarme al gimnasio.

Rosa: Tienes que darme tus datos. A ver, ¿[2] _____?

Felipe: Felipe Martínez.

Rosa: ¿Y de segundo apellido?

Felipe: Franco.

Rosa: ¿Dónde [3] _____?

Felipe: En la calle Goya, número ochenta y siete, tercero izquierda.

Rosa: ¿Teléfono?

Felipe: [4] _____.

Rosa: ¿Profesión?

Felipe: [5] _____.

Rosa: Bueno, ya está; el precio es...

11 Vervollständigen Sie die Karte mit Felipes Daten.

Gramática

FRAGEPRONOMEN

¿A **qué** te dedicas?

¿**Cómo** te llamas?

¿De **dónde** eres?

¿**Dónde** vives?

¿**Dónde** trabajas?

¿**Cuál** es tu número de teléfono?

12 Vervollständigen Sie die Sätze mit *qué, dónde, cómo*.

1 ■ ¿De dónde es Gloria Estefan?

- De Cuba.

2 ■ ¿_____ trabajas?

- En un banco.

3 ■ ¿_____ se llama tu compañero?

- Mariano.

4 ■ ¿_____ vive Julio?

- En Miami.

5 ■ ¿A _____ se dedica tu mujer?

- Es cantante.

6 ■ ¿De _____ son ustedes?

- Somos alemanes, de Bonn.

7 ■ ¿_____ significa "saludo"?

- «Hola» es un saludo.

8 ■ ¿A _____ te dedicas?

- Soy pintor.

9 ■ ¿_____ es tu número de teléfono?

- 693 22 06 31.

Hablar

13 Bereiten Sie fünf Fragen für einen anderen Kursteilnehmer vor und befragen Sie ihn anschließend. Notieren Sie die Antworten.

¿*Dónde vives?*

¿*Cómo se llama tu padre?*

¿*De dónde eres?*...



Gimnasio Praga

NOMBRE _____ APELLIDOS _____

DOMICILIO ACTUAL _____ NÚMERO _____

PISO ____ PUERTA ____ TELÉFONO _____ PROFESIÓN _____

CORREO ELECTRÓNICO femartinez@gmail.com



Leer

1 Lesen Sie den folgenden Text.

Saludos

En español podemos hablar en estilo formal o informal. En **estilo formal** usamos *usted (Ud.)* y *ustedes (Uds.)* para hablar con personas desconocidas, de mayor edad o superiores en el trabajo: un jefe, un profesor, un médico. También en estilo formal utilizamos las fórmulas *señor (Sr.)* y *señora (Sra.)* con el apellido: *Sr. Pérez*.

En **estilo informal** usamos el nombre, y es muy habitual decir *¡hola!* para saludar y *¡hasta luego!*, para despedirse; pero también decimos *¡adiós!*, *¡hasta mañana!* o *¡hasta pronto!*

En estilo formal e informal es normal saludar también con *¡buenos días!*, por la mañana; *¡buenas tardes!*, por la tarde; y *¡buenas noches!*, por la noche.

2 Kreuzen Sie die passende Form an.

	Tú	Usted
1 Hablo con un camarero.	<input type="checkbox"/>	<input type="checkbox"/>
2 Hablo con mi profesor.	<input type="checkbox"/>	<input type="checkbox"/>
3 Hablo con mi tío.	<input type="checkbox"/>	<input type="checkbox"/>
4 Hablo con la vendedora.	<input type="checkbox"/>	<input type="checkbox"/>
5 Hablo con un niño.	<input type="checkbox"/>	<input type="checkbox"/>
6 Hablo con una persona de 70 años desconocida.	<input type="checkbox"/>	<input type="checkbox"/>


3 Verbinden Sie.

- ¡Hola!, ¿qué tal?
- ¡Adiós!
- ¡Hola, chico!, ¿cómo estás?
- ¡Hola!, me llamo Javier.
- Buenas noches, ¿cómo está usted?
- Vos sos* Pablo, ¿no?

- ¡Hola!
- Sí, hola. Y vos Óscar, claro.
- Hola, yo soy Marisa.
- Bien, ¿y tú?, ¿qué tal?
- Bien, ¿y Ud.?
- ¡Adiós, hasta luego!

* En Argentina dicen *vos sos* en lugar de *tú eres*.

Escuchar

4  Hören Sie vier Personen zu, wie sie sich vorstellen und vervollständigen Sie die Tabelle.

NAME	BERUF	STADT	HANDY
	estudiante		
Claudia			
		Caracas	
Manuel			

Hablar

Alumno A (alumno B siehe «En parejas»)

5 Kennen Sie diese berühmten Persönlichkeiten? Fragen Sie Ihre/n Lernpartner/in mit der entsprechenden Übung aus Alumno B aus «En parejas», wer die unter 1, 3, 5 und 7 Abgebildeten sind und was er/sie über sie weiß.

¿Cómo se llama el número 1? ¿De dónde es? ¿A qué se dedica?





Benicio del Toro
puertorriqueño
actor





Miquel Barceló
español
pintor





Penélope Cruz
española
actriz





Pedro Almodóvar
español
director de cine

6 Berichten Sie Ihrer/Ihrem Lernpartner/in mit der entsprechenden Übung aus Alumno B, was Sie über die unter 2, 4, 6 und 8 Abgebildeten wissen.

El número 2 se llama Benicio del Toro. Es puertorriqueño. Es actor.

Escribir

7 Vervollständigen Sie eine Karteikarte mit Ihren Daten und eine andere mit denen Ihres Partners.

Nombre:
Apellido:
Nacionalidad:
Profesión:
Domicilio:
Ciudad:
Teléfono:
Correo electrónico:

Nombre:
Apellido:
Nacionalidad:
Profesión:
Domicilio:
Ciudad:
Teléfono:
Correo electrónico:

1 **Lesen Sie und vervollständigen Sie die Fragen.**

A Me llamo Peter Tuck. Soy profesor de inglés. Vivo en Madrid y trabajo en un colegio. Estoy soltero.



B Yo me llamo Maria Rodrigues; soy brasileña, de Río de Janeiro. Mi marido se llama Bruno y también es brasileño. Somos profesores.



C Yo me llamo Yoshie Kikkawa y soy japonesa, de Tokio. Estoy casada. Mi marido se llama Mitsuo y tenemos dos hijos, Kimiko y Ken. Los dos estudian en el colegio.



- 1 ■ ¿Dónde vive Peter?
 - En Madrid.
- 2 ■ ¿_____ Peter?
 - En un colegio.
- 3 ■ ¿_____ Maria?
 - Es brasileña.
- 4 ■ ¿_____ el marido de Maria?
 - Bruno.
- 5 ■ ¿_____ Yoshie?
 - De Tokio.
- 6 ■ ¿Qué _____ los hijos de Yoshie?
 - Estudian en el colegio.

2 **Vervollständigen Sie die Dialoge.**

- 1 ■ Hola, me llamo Manuel, y _____ español. ¿Cómo _____ tú?
 - _____ Marta.
- 2 ■ Buenos días, señor Jiménez, ¿cómo _____ usted?
 - Bien, gracias, ¿y _____?
- 3 ■ Mire, señora Rodríguez, le _____ al señor Márquez.
 - _____.
 - ▼ Mucho gusto.
- 4 ■ Hola, Laura. ¿Qué _____?
 - Hola, Manu, muy _____. Mira, _____ es Marina, una nueva _____.
 - Hola, ¿qué _____?
 - ▼ _____, ¿y tú?
 - Muy bien.

3 **Hören Sie die Nachnamen und schreiben Sie auf, in welcher Reihenfolge sie genannt werden.**

- | | | | |
|----------------|--------------------------|-----------------|--------------------------|
| Díaz | <input type="checkbox"/> | Martínez | <input type="checkbox"/> |
| Vargas | <input type="checkbox"/> | Díez | <input type="checkbox"/> |
| Marín | <input type="checkbox"/> | Martín | <input type="checkbox"/> |
| Serrano | <input type="checkbox"/> | López | <input type="checkbox"/> |
| Moreno | <input type="checkbox"/> | Romero | <input type="checkbox"/> |
| Jiménez | <input type="checkbox"/> | García | <input type="checkbox"/> |
| Pérez | <input type="checkbox"/> | | |

4 **Lesen Sie und cruzen Sie an, ob sie in der „du-Form“ (Tú) oder in der „Sie-Form“ (Usted) sprechen.**

- | | Tú | Usted |
|-----------------------------------|-------------------------------------|--------------------------|
| 1 ¿Cómo te llamas? | <input checked="" type="checkbox"/> | <input type="checkbox"/> |
| 2 ¿Dónde vive? | <input type="checkbox"/> | <input type="checkbox"/> |
| 3 ¿De dónde es? | <input type="checkbox"/> | <input type="checkbox"/> |
| 4 ¿Dónde trabaja? | <input type="checkbox"/> | <input type="checkbox"/> |
| 5 ¿De dónde eres? | <input type="checkbox"/> | <input type="checkbox"/> |
| 6 ¿Cuál es tu número de teléfono? | <input type="checkbox"/> | <input type="checkbox"/> |
| 7 ¿A qué te dedicas? | <input type="checkbox"/> | <input type="checkbox"/> |

¿Qué sabes?

- Saludar y presentar a alguien.
- Decir la nacionalidad y la profesión.
- Los números del 1 al 20.
- Preguntar y decir el domicilio y el número de teléfono.



<input type="checkbox"/>	<input type="checkbox"/>	<input type="checkbox"/>
<input type="checkbox"/>	<input type="checkbox"/>	<input type="checkbox"/>
<input type="checkbox"/>	<input type="checkbox"/>	<input type="checkbox"/>
<input type="checkbox"/>	<input type="checkbox"/>	<input type="checkbox"/>