

## Úvod

S učebnicí SUPER! je němčina v pohodě!

Milé studentky, milí studenti,

v učebnici SUPER! se seznámíte se zajímavými tématy a texty o mladých lidech v německy mluvících i jiných zemích. Naším cílem je, abyste se co nejrychleji naučili komunikovat.











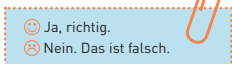




Než vstoupíte do prvního modulu, chtěly bychom vám dát pár praktických tipů, kde co najdete a jak s učebnicí můžete pracovat.

- Kniha obsahuje v jednom svazku učebnici, pracovní sešit a audio CD s nahrávkami k výslovnosti. Učebnicový soubor se skládá z pěti modulů.
- Moduly začínají fotkami, ze kterých už poznáte téma. K těmto snímkům si poslechnete nahrávky a zjistíte, že už hodně rozumíte. Pak jste na řadě vy s mluvením, ale samozřejmě vám pomůžeme. 😊
- Každá lekce se skládá ze tří částí. V částech A a B se učíte nové učivo, v části C najdete na levé stránce souhrn gramatiky a komunikačních prostředků („To máš umět“) a na pravé stránce cvičení („Tady si to procvičíš“). Díky klíči na stránkách [www.hueber.cz](http://www.hueber.cz) snadno zjistíte, jak jste byli úspěšní. Nahrávky ve formátu mp3 si můžete pouštět do sluchátek třeba ještě před písemkou na cestě do školy.
- Na konci každého modulu máte možnost si procvičit své jazykové dovednosti. Dále se na stránce věnované reáliím seznámíte se zajímavostmi z Německa a Rakouska, a díky projektům si uvědomíte, co máme se svými sousedy společného a v čem se lišíme.
- V pracovním sešitě najdete ke každé lekci test a na konci modulu sebehodnocení.
- Úplně na závěr vám nabízíme jako pomůcku při učení přehled gramatiky. A ještě ke gramatice: V učebnici SUPER! se možná poprvé setkáte s pořadím rodů der, das, die (ten, to, ta). Vybraly jsme toto pořadí kvůli snazšímu učení, protože tvary mužského a středního rodu jsou často stejné a v tabulce pak stojí vedle sebe.

Přejeme vám, aby s učebnicí SUPER! bylo učení opravdu super a v pohodě!

autorky

### Piktogramy a symboly:

	Hörtext auf den CDs zum Kursbuch <i>nahrávka na CD pro učitele</i>		<i>Piš si nová slovíčka na kartičky!</i>		Lerntipp <i>tip, který usnadní učení</i>
	Hörtext auf der CD zum Arbeitsbuch <i>nahrávka na CD k pracovnímu sešitu</i>		<i>osobní zájmena</i> Henrik, Michael		Grammatik <i>gramatika</i>
	Hörtext unter <a href="http://www.hueber.cz">www.hueber.cz</a> <i>nahrávka na www.hueber.cz</i>		<i>moje pravidlo</i> Tennispielerin „-in“ →  žena →  muž		Grammatik selbst entdecken <i>samostatné objevování gramatických pravidel</i>
	Aufgaben in der Muttersprache <i>tento úkol se řeší v češtině</i>		 Ja, richtig.  Nein. Das ist falsch.		Redemittel <i>komunikační prostředky</i>
			<b>AB, Übung 5</b>		Verweis zur Übung im AB <i>odkaz na cvičení v pracovním sešitě</i>